



Reduce Reduzir
(reduzir o desperdício o máximo possível)
Reuse Reutilizar
(reutilizar recursos de forma eficaz)
Recycle Reciclar
(reutilizar recursos de forma eficaz)

Como separar o lixo doméstico

Obrigado por sua cooperação na redução da quantidade de lixo.

A partir de 4 de abril do ano de Reiwa

Divisão de Ambiente Vivo da Cidade de Oiyabe

Oiyabe Conselho de Saúde Ambiental da Cidade de Oiyabe

TEL.67-1760

Classificação de lixo

Como colocar para fora

Resíduos combustíveis

(coloque-os todos juntos em um saco especial e certifique-se de escrever o nome do chefe da família.)

Lixo bruto

Esprema e escorra bem antes de espremer.



Fraldas de papel



Folhas, grama, uma pequena quantidade de lascas de madeira



Uma pequena quantidade de roupas usadas, trapos, tênis



de papel



- ◆Recipientes e papel de embrulho feitos de papel processado em vinil, papel dourado e prateado, cartas e envelopes, recipientes e sacolas anexadas em caixas, sacos de papel de entrega e caixas de papel de empresas de courier e outras caixas com alimentos etc. como "resíduos combustíveis".
- ◆Se você tiver mais de 3 sacolas por vez, leve-as ao Centro Ambiental.

Lixo não incinerável

(Se você colocar em coloque-o em um saco transparente.)

Gênero de ouro (com metal)



ferragens



Pequenos eletrodomésticos



Latas, latas vazias e tampas de latas de bebidas



Lâmpada elétrica



- ◆Máquinas de lavar, secadoras de roupas, geladeiras (incluindo freezers), TVs e aparelhos de ar condicionado não serão recolhidos, por isso consulte uma loja de eletrodomésticos ou um local de comércio designado pela Associação de Reciclagem (consulte o site de cada fabricante).
- ◆Latas vazias, latas de óleo de temperatura, etc. (Mergulhe o óleo de temperatura em um pano, jornal, etc., ou endureça-o com um coagulante disponível comercialmente e descarte-o como resíduo combustível.)
- ◆Coloque itens perigosos como pedaços de vidro e lâminas de barbear em uma lata ou embrulhe-os em papel, coloque-os para fora.
- ◆Não coletemos itens longos ou pesados que não possam ser carregados no caminhão de lixo. (O comprimento deve estar dentro de 1m e o peso deve estar dentro de 20kg.)
- ◆Descarte os resíduos não incineráveis classificando-os em três tipos: "metal", "plástico" e "vidro/outras".

papeteria e brinquedos de



Fita de vídeo / CD



balde poli



Tapper



Outro



Vidro, outros



Aquecedores corporais descartáveis



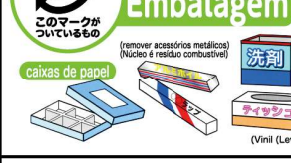
Resíduos recicláveis



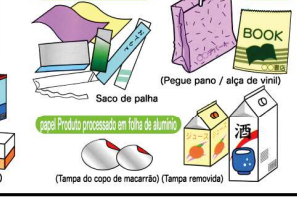
Sacos de plástico



papel Embalagem



Embalagem / Papel de embrulho



Envoltórios



Latas / garrafas (somente para bebidas)



Latas/garrafas de alumínio



- ◆Lave todos os recipientes de lixo reciclável, como sacos/recipientes de plástico, latas/garrafas com água antes de retirá-los.
- ◆Recipientes e embalagens de papel Os sacos de lixo devem ser colocados em um saco de papel ou bem amarrados com um barbante de papel branco. (O comprimento de um lado deve ser de 50 cm ou menos).
- ◆Remova os encaixes metálicos presos à caixa de papel do envoltório ou folha e classifique-o como "metal de lixo não incinerável".
- ◆Retirar as alças do saco de papel, exceto as de papel, e classificá-las como "recipientes e embalagens plásticas".
- ◆Use o saco de papel ao descartar recipientes de papel e resíduos de embalagens. (Tenha cuidado para não molhá-lo em dias de chuva.)
- ◆Certifique-se de remover o porco de cima da garrafa de bebida de vidro. (Classifique os porcos superiores de acordo com o material.)
- ◆Se não conseguir distinguir a cor da garrafa de bebida, coloque-a no recipiente da garrafa preta. (Favor distinguir a garrafa de vinagre pela cor.)
- ◆Abra o pacote de papel para bebidas, lave-o com água e seque bem antes de retirá-lo.

resíduos nocivos

(produtos processados de alumínio, e coloque-o no local correto.)



- ◆Os resíduos perigosos contêm metais pesados no produto, portanto, coloque-o em um saco plástico transparente para que não se quebre e coloque-o em um recipiente de coleta separado.
- ◆As baterias de botão e as baterias recarregáveis podem ser adquiridas em lojas de varejo.

Lixo de entrada

(carregado)



Lixo não incinerável




inflamável lixo de grandes dimensões



Dispositivos eletrônicos, como computadores pessoais



Jornais e revistas



Resíduos destino de descarte
230 Minetsubono, cidade de Oiyabe TEL 68-1059
Segunda a sexta 9h - 16h (fechado nos feriados de fim de ano e Ano Novo e feriados)

Lixo não-queimável, Lixo superdimensionado
Inflamável Computadores, Resíduos recicláveis

Centro Ambiental
678-2 Yasuicho, Cidade de Oiyabe TEL 61-4100
Segunda a sábado 9h - 12h 13h - 16h (fechado durante os feriados de fim de ano e Ano Novo e feriados)

678-2 Yasuicho, Cidade de Oiyabe TEL 61-4100
Segunda a sábado 9h - 12h 13h - 16h (fechado durante os feriados de fim de ano e Ano Novo e feriados)

Taxa de processamento	Individual	Escritório
	100 ienes / 10kg	150 ienes / 10kg

Recolha e transporte Lixo que não pode ser feito

(Consulte um processador profissional ou uma loja de compras.)



Maquinaria agrícola



pneu



Conjunto de sala de desenhos



Resíduos agrícolas



Processador profissional



Eletrodomésticos sujeitos à Lei de Reciclagem de Eletrodomésticos (com cobrança)



Clique aqui para baixar a versão em língua estrangeira do pôster "Como separar o lixo doméstico"

