

家庭ごみ分別 正しい出し方ガイドブック



地球にやさしい生活はごみの分別から

小矢部市シンボルキャラクター
メルギューくん



小矢部市シンボルキャラクター
メルももちゃん

家庭ごみの出し方”3原則”	1	は行	27 ~ 33
小矢部市の家庭ごみ分別表	2	ま行	33 ~ 34
ごみの分別早見表		や行	34 ~ 35
あ行	3 ~ 8	ら行	35 ~ 36
か行	8 ~ 16	わ行	36
さ行	16 ~ 22	ごみの指定袋・処理手数料	37
た行	22 ~ 26	家庭ごみの出し方ルール	38
な行	26 ~ 27	施設位置図	

家庭ごみの出し方ルール

★ごみを**買わない**生活★

- 買い物袋を持参し、レジ袋を使わない。
- バラ売り食品や詰め替え商品を買う。
- 環境マーク(エコマーク・リサイクルマークなど)のついた商品を選ぶ。

★ものを**捨てない**生活★

- 使い捨てをやめ、長く使えるものを選ぶ。
- 修理して使う。
- 最後まで使い切る。

★食を**捨てない**生活★

- 可燃ごみの半分は生ごみ。買い過ぎと作り過ぎには気をつけて！
- 冷蔵庫はこまめにチェックする。

《地域の**集団回収**にご協力を！》

《**生ごみの水切り**最大の減量！》

- 生ごみの80%が水。水切りは徹底して

家庭ごみの出し方ルール

① しっかりと**分別**して



生ごみの水切りを徹底してね！

② 小矢部市の**指定ゴミ袋**で

- 可燃ごみは必ず指定袋で！
- 必ず名前を書く。
- 袋の口をしっかりと結ぶ。
- 袋に詰め過ぎず、片手で持てる重さで出す。



③ 決められた**時間・場所**に出しましょう！



- 毎年配布する「収集カレンダー」で自治会の収集日は必ず確認を！
- 可燃ごみは「朝8時30分」までに、不燃ごみ・資源ごみは指定土曜日の「朝8時」までに！
- 他の自治会の集積場に出すのは絶対にやめましょう。



識別マークを見て簡単分別



アルミ缶



スチール缶



ペットボトル



紙製容器包装



段ボール



紙パック

家庭ごみの出し方ルール

★38ページ(家庭ごみの出し方ルール)も見ましょう!

可燃ごみ(指定袋使用)	生ごみ・紙くず・木くず・落ち葉・木製品・天然皮革・布類などの燃えるごみ ※長いものは50cm程度に切って出す。
--------------------	--

不燃ごみ 20kg超のごみは 環境センターまたは 不燃物処理場へ 持込みする。	金属	小型家電製品・金属類・空き缶(飲料用を除く)など	一辺の長さ は1m以内 にする。
	ガラス・その他	ガラス(飲料用びんを除く)・陶磁器類 50cmを超えるプラスチック使用製品	

資源ごみ	プラスチック資源		プラスチック製容器包装および一辺の長さが50cm以内で おおむね80%以上がプラスチック素材のプラスチック使用製品
	紙製容器包装(白色紙ひも・紙袋使用)		紙製の箱・袋・包装紙など ※段ボールは除く
	缶 びん類	スチール缶(飲料缶のみ)	飲料用の缶・ボトル
		アルミ缶(飲料缶のみ)	飲料用の缶・ボトル
		びん類(飲料・飲食用)	無色・茶・その他の色のびんで分別
	ペットボトル(飲料・酒類・醤油用)		キャップ・ラベルは剥がす。リングは付けたままで。※切ったり、つぶしたりしない。
紙パック(飲料用 ※内側白色)		牛乳などの紙パック	

識別マークを見て分別

有害ごみ	体温計・血圧計(水銀式)・スプレー缶・カセットボンベ・蛍光灯・鏡 電池(車などのバッテリーを除く)・充電式の製品
-------------	---

持込みごみ	不燃ごみ	金属製の波トタン・自転車・三輪車・スキー板・スノーボードなど
	可燃性粗大ごみ	ジュタン・ふとん・たたみ・たんす・食器棚・戸棚・木製机・角材など (たんすなどの木質家具は1.3m×2.3m×0.6m以内、角材は直径20cm長さ2.3m以内)
	パソコン等電子機器 ※個人情報等のデータは自己処理	パソコン・携帯電話・タブレット・ビデオカメラ・ゲーム機など
	新聞紙・雑誌・せん定枝等	段ボール・チラシ・新聞紙・雑誌・せん定枝など
	持込み先 環境センター	小矢部市矢水町678-2 ☎61-4100 月～土:午前9:00～12:00、午後1:00～4:00 (年末年始・日・祝日は休み)
	埋め立てごみ	コンクリート片・かわら・焼却灰・側溝汚泥など

【有料】

持込み先 不燃物処理場	小矢部市峯坪野230 ☎68-1059 月～金:午前9:00～午後4:00 (年末年始・土・日・祝日は休み)
--------------------	---

以下の廃棄物は市では引き取りません

収集・持込できないゴミ 【有料】	農業用機械・タイヤ・バネの入ったマットレスなど・応接室セット・ペンキ缶 ガスボンベ・木の株・バッテリー・消火器・廃油他全ての液体・医療廃棄物
許可業者	(株)HARITA 高岡市福岡町本領1053-1 ☎64-3516 (株)高岡市衛生公社 砺波営業所 砺波市太田1877-1 ☎(0763)32-9888

農業用品ごみ 【有料】	ビニールシート・肥料袋・育苗箱・農業および容器(紙袋含む) ビニールハウスの骨組など
持込み先	購入店・産業廃棄物処理許可業者にご相談ください。

家電リサイクル対象品目 【有料】	エアコン(室外機含む)・テレビ(ブラウン管・液晶・プラズマ) 冷蔵庫・冷凍庫・洗濯機・衣類乾燥機
取引先から「家電リサイクル券(管理表)」を 受け取り大切に保管しましょう。	家電販売店、または次のリサイクル協会指定引取場所へ ※詳細は37ページを確認ください。
持込み先	(株)HARITA 高岡市福岡町本領1053-1 ☎64-3516 北陸トナミ運輸(株) 高岡市上四屋4-42 ☎21-9825

ごみの分別区分早見表

音	ごみの種類	区分	分類	収集に出す際の条件等
あ	アーケードゲーム筐体	収集・持込みできないごみ		販売店、または専門の処理業者に持込む。
あ	アイスキャンディー棒(木製)	可燃ごみ		
あ	アイスキャンディー棒(プラスチック製)	資源ごみ	プラスチック資源	汚れを水洗いする。汚れが取れないものは「可燃ごみ」として出す。
あ	アイスクリーム包装・容器(紙製)	資源ごみ	紙製容器包装	汚れを水洗いする。汚れが取れないものは「可燃ごみ」として出す。
あ	アイスクリーム包装・容器(プラスチック製)	資源ごみ	プラスチック資源	汚れを水洗いする。汚れが取れないものは「可燃ごみ」として出す。
あ	アイスノン(保冷剤)	資源ごみ	プラスチック資源	
あ	アイロン	不燃ごみ	金属	
あ	アイロン台(金属製)	不燃ごみ	金属	
あ	アイロン台(木製)	可燃ごみ		指定袋に入らない場合は環境センターに持込む。
あ	空き缶(その他)	不燃ごみ	金属	家庭用に限る。
あ	空き缶(飲料用アルミ製)	資源ごみ	缶	中を水洗いする。
あ	空き缶(油)	不燃ごみ	金属	家庭用に限る。中身は使い切る。
あ	空き缶(食料用)	不燃ごみ	金属	
あ	空き缶(飲料用スチール製)	資源ごみ	缶	中を水洗いする。さびた缶は「不燃ごみ」の金属として出す。
あ	空き缶(ハンキ)	不燃ごみ	金属	家庭用に限る。中身が残っている場合は専門の処理業者に持込む。
あ	空き箱・中仕切り(紙製)	資源ごみ	紙製容器包装	
あ	空き箱・中仕切り(段ボール)	持込みごみ	紙	持込み先:環境センター できるだけ地域の集団回収に出しましょう。
あ	空き箱・中仕切り(プラスチック製)	資源ごみ	プラスチック資源	
あ	空きビン(飲料・食品用)	資源ごみ	びん	中を洗い、色別カゴへ。 色の判別がつかないビンは黒ビンコンテナに入れる。 汚れの取れないびんは「不燃ごみ」のガラスその他として出す。
あ	空きビン(劇薬)	不燃ごみ	ガラスその他	中身は使い切り、水洗いする。
あ	空きビン(化粧品)	不燃ごみ	ガラスその他	
あ	空きビン(農薬)	収集・持込みできないごみ		農協等にご相談願います。
あ	空きビン(酒)	資源ごみ	びん	中を水洗いする。できるだけ販売店に返却する。
あ	空きビンふた(紙製)	資源ごみ	紙製容器包装	
あ	空きビンふた(金属製)	不燃ごみ	金属	
あ	空きビンふた(プラスチック製)	資源ごみ	プラスチック資源	
あ	アクセサリー(金属製)	不燃ごみ	金属	
あ	アクセサリー(プラスチック製)	資源ごみ	プラスチック資源	
あ	アコーディオンカーテン	持込みごみ	不燃ごみ	持込み先:環境センター
あ	足元マット(ビニール製)	資源ごみ	プラスチック資源	50cm以下に切断して出す。
あ	足元マット(布製)	可燃ごみ		
あ	アタッシュケース	不燃ごみ	ガラスその他	1辺50cm以下のものは「資源ごみ」のプラスチック資源として出す。
あ	アダプター(家電製品用)	不燃ごみ	金属	
あ	アノラック(防寒着)	可燃ごみ		
あ	油(自動車オイル)	収集・持込みできないごみ		販売店、または専門の処理業者に依頼する。
あ	油(機械油)	収集・持込みできないごみ		販売店、または専門の処理業者に依頼する。
あ	油(食用油)	可燃ごみ		布、新聞紙等に染み込ませるか、市販の凝固剤で固める。
あ	油紙	可燃ごみ		
あ	油缶	不燃ごみ	金属	家庭用に限る。中身は使い切る。
あ	油ボトル(食用油)	資源ごみ	プラスチック資源	中を水洗いする。汚れが取れなければ「可燃ごみ」として出す。
あ	雨カッパ	資源ごみ	プラスチック資源	50cm以下に切断して出す。

ごみの分別区分早見表

音	ごみの種類	区分	分類	収集に出す際の条件等
あ	雨どい	資源ごみ	プラスチック資源	1辺50cm以下にする。50cmを超えるものは「不燃ごみ」のガラスその他として出し、1mを超える場合は環境センターに持込む。
あ	編み機	持込みごみ	不燃ごみ	持込み先:環境センター
あ	網戸	持込みごみ	不燃ごみ	持込み先:環境センター 網とフレームを分別して持込む。
あ	編み針	不燃ごみ	金属	
あ	飴包装(プラスチック製)	資源ごみ	プラスチック資源	
あ	飴包装(紙製)	資源ごみ	紙製容器包装	
あ	アルバム(紙製)	可燃ごみ		
あ	アルバム(プラスチック製)	資源ごみ	プラスチック資源	
あ	アルミ缶(飲料用)	資源ごみ	缶	中を水洗いする。
あ	アルミ缶(飲料用除く)	不燃ごみ	金属	
あ	アルミコーティング袋(菓子・冷凍食品用)	資源ごみ	プラスチック資源	汚れを水洗いする。
あ	アルミサッシ	持込みごみ	不燃ごみ	持込み先:環境センター
あ	アルミ箔(容器)	不燃ごみ	金属	少量の場合は「可燃ごみ」として出す。
あ	アルミホイール(カー用品)	持込みごみ	不燃ごみ	環境センターに持ち込むか、販売店または専門の処理業者に依頼する。 タイヤ付は持込みできない。
あ	アルミホイール(アルミはく)	不燃ごみ	金属	少量の場合は「可燃ごみ」として出す。
あ	アルミホイール芯	可燃ごみ		商品の芯は全て「可燃ごみ」として出す。
あ	アルミホイール箱	資源ごみ	紙製容器包装	金属刃は取り除いて「不燃ごみ」として出す。
あ	安全靴	可燃ごみ		
あ	安全ピン	不燃ごみ	金属	
あ	アンテナ	不燃ごみ	金属	1m以下に解体し束ねる。
あ	アンブ	不燃ごみ	金属	
い	ETC車載ユニット	不燃ごみ	金属	
い	イコライザー	不燃ごみ	金属	
い	衣装ケース(プラスチック製)	不燃ごみ	ガラスその他	1辺50cm以下のものは「資源ごみ」のプラスチック資源として出す。
い	衣装ケース(金属製)	不燃ごみ	金属	20kgを超えるものは環境センターに持込む。
い	衣装だんす	持込みごみ	可燃性粗大ごみ	持込み先:環境センター ガラス・金属類は取り外す。 多量の場合もしくは、1.3m×2.3m×0.6mを超える場合、専門の処理業者に持込む。
い	移植こて(園芸用品)	不燃ごみ	金属	
い	いす(木製)	持込みごみ	可燃性粗大ごみ	持込み先:環境センター ガラス・金属類は取り外す。 多量の場合もしくは、1.3m×2.3m×0.6mを超える場合、専門の処理業者に持込む。
い	いす(金属製)	持込みごみ	不燃ごみ	持込み先:環境センター 多量の場合、専門の処理業者に持込む。
い	いす(プラスチック製)	持込みごみ	不燃ごみ	持込み先:環境センター 多量の場合、専門の処理業者に持込む。
い	板切りばさみ	不燃ごみ	金属	
い	板切れ	持込みごみ	可燃性粗大ごみ	持込み先:環境センター 2.3m以下に解体する。多量の場合は、専門の処理業者に持込む。
い	イチゴ等のパック・ラップフィルム	資源ごみ	プラスチック資源	中を水洗いする。
い	一輪車(乗り物)	持込みごみ	不燃ごみ	持込み先:環境センター
い	一輪車(運搬用)	持込みごみ	不燃ごみ	持込み先:環境センター
い	一升ビン(酒・醤油)	資源ごみ	びん	中を水洗いする。できるだけ販売店に返却する。
い	一升ビン(食用油)	資源ごみ	びん	中を水洗いする。油分が取れない場合は「不燃ごみ」のガラスその他として出す。
い	一升ビン中仕切り	資源ごみ	紙製容器包装	
い	一升ビン箱	資源ごみ	紙製容器包装	
い	一升ビンふた(金属)	不燃ごみ	金属	

ごみの分別区分早見表

音	ごみの種類	区分	分類	収集に出す際の条件等
い	一升ビンふた(木製)	可燃ごみ		ふたの封印は「不燃ごみ」の金属として出す。
い	一升ビンふた(プラスチック製)	資源ごみ	プラスチック資源	ふたの封印は「不燃ごみ」の金属として出す。
い	一斗缶(食用油)	不燃ごみ	金属	家庭用に限る。中身は使い切る。
い	一斗缶(ハンキ)	不燃ごみ	金属	中身は使い切る。残っている場合は専門の処理業者に持込む。
い	一斗缶(その他)	不燃ごみ	金属	家庭用に限る。
い	糸	可燃ごみ		
い	井戸用ポンプ	持込みごみ	不燃ごみ	1人で持ち運べない大型ポンプは、専門の処理業者に持込む。
い	犬小屋(ハット用)	持込みごみ	可燃性粗大ごみ	持込み先:環境センター ガラス・金属類は取り外す。 多量の場合もしくは、1.3m×2.3m×0.6mを超える場合、専門の処理業者に持込む。
い	犬猫等の死体(ハット動物)	持込みごみ	その他	持込み先:環境センター中身の見えないビニール袋等に入れて持込む。※1匹220円
い	犬猫等の死体(野生動物)			路上で発見したときは市役所に連絡する。自宅敷地の場合はペットと同様に処理する。
い	犬猫等のトイレ砂	可燃ごみ		衛生面から「不燃ごみ」ではなく「可燃ごみ」として出す。
い	犬猫等のふん	収集・持込みできないごみ		家庭のトイレで処理する。
い	鋳物鍋・置物・やかん	不燃ごみ	金属	20kgを超えるものは環境センターに持込む。
い	医薬品(薬)	可燃ごみ		
い	医薬品外装フィルム	資源ごみ	プラスチック資源	
い	医薬品紙箱	資源ごみ	紙製容器包装	
い	医薬品個包装	資源ごみ	プラスチック資源	
い	イヤホン	不燃ごみ	金属	
い	医療廃棄物(点滴袋・注射器等)	収集・持込みできないごみ		医療機関(病院など)に返却する。
い	衣服	可燃ごみ		金属・ボタンは取り除く。
い	衣類乾燥機	収集・持込みできないごみ	家電リサイクル対象品目	家電販売店または家電リサイクル協会指定取引場所に搬入する。
い	入れ歯	可燃ごみ		
い	色鉛筆ケース(金属製)	不燃ごみ	金属	
い	色鉛筆ケース(プラスチック製)	資源ごみ	プラスチック資源	
い	色紙	可燃ごみ		
い	印鑑(プラスチック製)	資源ごみ	プラスチック資源	中身が分からないように包んで出す。
い	印鑑(木製)	可燃ごみ		中身が分からないように包んで出す。
い	印鑑ケース(木製)	可燃ごみ		
い	印鑑ケース(金属製)	不燃ごみ	金属	
い	印鑑ケース(プラスチック製)	資源ごみ	プラスチック資源	
い	インクリボン	資源ごみ	プラスチック資源	または販売店等の回収箱を利用する。
い	インクリボン個装	資源ごみ	プラスチック資源	
い	インクリボン外箱	資源ごみ	紙製容器包装	
い	インスタント写真フィルム	資源ごみ	プラスチック資源	
い	インスタント食品外装	資源ごみ	プラスチック資源	
い	インスタント食品調味料、加薬等の袋	資源ごみ	プラスチック資源	中を水洗いする。汚れが取れないものは「可燃ごみ」として出す。
い	インスタント食品トレイ	資源ごみ	プラスチック資源	水洗いする。
い	インスタント食品容器ふた(紙製)	資源ごみ	紙製容器包装	ふたの識別マークをよく確認して分別する。
い	インスタント食品容器ふた(プラスチック製)	資源ごみ	プラスチック資源	ふたの識別マークをよく確認して分別する。
い	インスタントフィルム	資源ごみ	プラスチック資源	
い	インスタントフィルム外包み	資源ごみ	プラスチック資源	
い	インターフォン	不燃ごみ	金属	
い	飲料・飲食用空きビン	資源ごみ	びん	中を水洗いする。色別に分類する。
い	飲料・飲食用紙パック(内側白色)	資源ごみ	紙パック	水洗いし、乾かした後に切り開いて出す。
い	飲料・飲食用紙パック(内側銀色)	資源ごみ	紙製容器包装	水洗いし、乾かした後に切り開いて出す。
い	飲料用空き缶(アルミ)	資源ごみ	缶	中を水洗いする。

ごみの分別区分早見表

音	ごみの種類	区分	分類	収集に出す際の条件等
い	飲料用空き缶(スチール)	資源ごみ	缶	中を水洗いする。さびた缶は「不燃ごみ」の金属として出す。
う	ウイスキービン	資源ごみ	びん	中を水洗いする。
う	ウイスキービンふた	不燃ごみ	金属	
う	ウインドファン	不燃ごみ	金属	20kgを超えるものは環境センターに持込む。
う	ウインドブレーカー(防寒着)	可燃ごみ		
う	植木の枝(剪定くず)	可燃ごみ		野焼き、簡易焼却炉での自家焼却は絶対にしない。 指定袋に入る長さに切断する。 一度に3袋を超える場合は環境センターに持込む。
う	植木ばさみ	不燃ごみ	金属	
う	植木ばち(陶器製)	不燃ごみ	ガラスその他	
う	植木ばち(プラスチック製)	資源ごみ	プラスチック資源	汚れを水洗いする。汚れが取れないものは「可燃ごみ」として出す。
う	植木ばち土	収集・持込みできないごみ		土はごみに該当しません。自然に返す。
う	植木用支柱(金属製)	不燃ごみ	金属	1mを超える場合は環境センターに持込む。
う	植木用支柱(プラスチック製)	資源ごみ	プラスチック資源	一辺50cm以下にする。50cmを超えるものは「不燃ごみ」のガラスその他として出し、1mを超える場合は環境センターに持込む。
う	ウォーターサーバー	不燃ごみ	金属	20kgを超えるものは環境センターに持込む。
う	浮き輪(ゴム製)	可燃ごみ		空気を抜いて出す。
う	浮き輪(塩化ビニール製)	資源ごみ	プラスチック資源	50cm以下に切断して出す。
う	臼(木製)	持込みごみ	可燃性粗大ごみ	持込み先:環境センター 直径20cmを超える場合は専門の処理業者に持込む。
う	臼(石製)	収集・持込みできないごみ		専門の処理業者に持込む。
う	うちわ(紙・木製)	可燃ごみ		持ち手の素材で分別する。
う	うちわ(プラスチック製)	資源ごみ	プラスチック資源	持ち手の素材で分別する。
う	腕時計	不燃ごみ	金属	できるだけボタン電池を取り外して出す。
う	ウニの殻	可燃ごみ		
う	乳母車	持込みごみ	不燃ごみ	持込み先:環境センター
う	羽毛布団	持込みごみ	可燃性粗大ごみ	持込み先:環境センター
う	運動靴(布・天然皮製)	可燃ごみ		靴底以外の素材で判別する。
う	運動靴(合皮製)	可燃ごみ		靴底以外の素材で判別する。
え	エアコン	収集・持込みできないごみ	家電リサイクル対象品目	家電販売店または家電リサイクル協会指定取引場所に搬入する。
え	エアゾール缶	有害ごみ		使い切り、必ずガス抜きをしておく。
え	エアゾール缶のふた	資源ごみ	プラスチック資源	
え	エアブラシ	不燃ごみ	金属	
え	栄養ドリンクビン	資源ごみ	びん	中を水洗いする。
え	栄養ドリンクふた	不燃ごみ	金属	
え	ACアダプター	不燃ごみ	金属	
え	液晶テレビ	収集・持込みできないごみ	家電リサイクル対象品目	家電販売店または家電リサイクル協会指定取引場所に搬入する。
え	液体洗剤容器(詰替袋含む)	資源ごみ	プラスチック資源	使い切り、水洗いする。
え	SDカード	不燃ごみ	金属	
え	枝切りはさみ	不燃ごみ	金属	刃の部分を紙などに包んで出す。
え	絵具チューブ(金属製)	不燃ごみ	金属	使い切る。
え	絵具チューブ(プラスチック製)	資源ごみ	プラスチック資源	汚れを水洗いする。汚れが取れないものは「可燃ごみ」として出す。
え	絵具箱(紙製)	資源ごみ	紙製容器包装	
え	絵具箱(プラスチック製)	資源ごみ	プラスチック資源	
え	絵本	持込みごみ	紙	持込み先:環境センター
え	MD	資源ごみ	プラスチック資源	
え	MDケース	資源ごみ	プラスチック資源	
え	MDプレイヤー	不燃ごみ	金属	

ごみの分別区分早見表

音	ごみの種類	区分	分類	収集に出す際の条件等
え	LED電球	不燃ごみ	ガラスその他	
え	エレクtoon	収集・持込みできないごみ		専門の処理業者に持込む。
え	園芸用支柱(金属製)	不燃ごみ	金属	1mを超える場合は環境センターに持込む。
え	園芸用支柱(プラスチック製)	資源ごみ	プラスチック資源	一辺50cm以下にする。50cmを超えるものは「不燃ごみ」のガラスその他として出し、1mを超える場合は環境センターに持込む。
え	塩化ビニール管	資源ごみ	プラスチック資源	一辺50cm以下にする。50cmを超えるものは「不燃ごみ」のガラスその他として出し、1mを超える場合は環境センターに持込む。
え	エンジン類	収集・持込みできないごみ		専門の処理業者に持込む。
え	延長コード	不燃ごみ	金属	
え	煙突(金属製)	持込みごみ	不燃ごみ	持込み先:環境センター
え	煙突(その他)	収集・持込みできないごみ		専門の処理業者に持込む。
え	鉛筆	可燃ごみ		
え	鉛筆ケース(紙製)	資源ごみ	紙製容器包装	
え	鉛筆ケース(金属製)	不燃ごみ	金属	
え	鉛筆ケース(プラスチック製)	資源ごみ	プラスチック資源	
え	鉛筆削り機(金属製)	不燃ごみ	金属	
え	鉛筆削り機(プラスチック製)	資源ごみ	プラスチック資源	
お	オイル(自動車・機械用)	収集・持込みできないごみ		販売店または専門の処理業者に持込む。
お	オイルガード	不燃ごみ	金属	
お	オイルヒーター	収集・持込みできないごみ		販売店または専門の処理業者に持込む。
お	王冠(ビンのふた)	不燃ごみ	金属	
お	大型家具(木製)	持込みごみ	可燃性粗大ごみ	持込み先:環境センター ガラス・金属類は取り外す。 多量の場合もしくは、1.3m×2.3m×0.6mを超える場合、専門の処理業者に持込む。
お	オーディオ機器	不燃ごみ	金属	20kgを超えるものは環境センターに持込む。
お	オーディオラック	持込みごみ	不燃ごみ	持込み先:環境センター
お	オートバイ	収集・持込みできないごみ		販売店または専門の処理業者に持込む。
お	オードブル容器	資源ごみ	プラスチック資源	水洗いする。
お	オーブントースター	不燃ごみ	金属	
お	オープンレンジ	不燃ごみ	金属	
お	お菓子箱・中仕切り(紙製)	資源ごみ	紙製容器包装	
お	お菓子箱・中仕切り(プラスチック製)	資源ごみ	プラスチック資源	
お	お菓子袋	資源ごみ	プラスチック資源	中を水洗いする。
お	桶(プラスチック製)	資源ごみ	プラスチック資源	50cmを超えるものは「不燃ごみ」のガラスその他として出し、1mを超える場合は環境センターに持込む。
お	桶(木製)	可燃ごみ		指定袋に入らない場合は環境センターに持込む。
お	おしゃぶり	資源ごみ	プラスチック資源	
お	おたま(金属製)	不燃ごみ	金属	
お	おたま(木製)	可燃ごみ		
お	落ち葉	可燃ごみ		土を混ぜない。 1回に3袋までとし、多量に出す場合は環境センターに持込む。
お	お茶缶	不燃ごみ	金属	
お	お茶袋(紙製)	資源ごみ	紙製容器包装	識別マークを確認して分別する。
お	お茶袋(プラスチック製)	資源ごみ	プラスチック資源	識別マークを確認して分別する。
お	汚泥	持込みごみ	埋立ごみ	持込み先:不燃物処理場
お	お手拭き	可燃ごみ		
お	お手拭き袋	資源ごみ	プラスチック資源	
お	おにぎり外装	資源ごみ	プラスチック資源	
お	帯	可燃ごみ		
お	おまる	資源ごみ	プラスチック資源	水洗いする。
お	おむつ	可燃ごみ		必ず汚物はトイレで処理する。

ごみの分別区分早見表

音	ごみの種類	区分	分類	収集に出す際の条件等
お	おむつカバー	可燃ごみ		衛生面から「不燃ごみ」ではなく「可燃ごみ」に出す。
お	重石	持込みごみ	埋立ごみ	持込み先:不燃物処理場
お	おもちゃ(木・紙製)	可燃ごみ		指定袋に入らない場合は環境センターに持込む。
お	おもちゃ(金属製)	不燃ごみ	金属	
お	おもちゃ(プラスチック製)	資源ごみ	プラスチック資源	
お	おもちゃ箱(紙製)	資源ごみ	紙製容器包装	
お	おもちゃ箱(プラスチック製)	資源ごみ	プラスチック資源	
お	おもちゃ袋	資源ごみ	プラスチック資源	
お	折込チラシ	持込みごみ	紙	持込み先:環境センター できるだけ地域の集団回収に出しましょう。
お	折りたたみイス(金属製)	持込みごみ	不燃ごみ	持込み先:環境センター 多量の場合は専門の処理業者に持込む。
お	折りたたみイス(木製)	持込みごみ	可燃性粗大ごみ	持込み先:環境センター 多量の場合は専門の処理業者に持込む。
お	折りたたみ傘	不燃ごみ	金属	
お	折りたたみ机	持込みごみ	可燃性粗大ごみ	持込み先:環境センター 多量の場合は専門の処理業者に持込む。
お	オルガン	収集・持込みできないごみ		販売店または専門の処理業者に持込む。
お	オルゴール	不燃ごみ	金属	
お	おろし金(金属製)	不燃ごみ	金属	
お	おろし金(プラスチック製)	資源ごみ	プラスチック資源	商品の主な素材別に分別する。
お	温水器	収集・持込みできないごみ		販売店または専門の処理業者に持込む。
お	温水洗浄便座	不燃ごみ	金属	
お	温度計(アナログ式)	有害ごみ		割れないようにケースや袋に入れる。
お	温度計(デジタル式)	不燃ごみ	金属	
お	温風ヒーター	不燃ごみ	金属	必ず本体から灯油を抜き取る。20kgを超えるものは環境センターに持込む。
か	カーステレオ	不燃ごみ	金属	
か	カーナビ	不燃ごみ	金属	
か	ガーゼ	可燃ごみ		
か	カーテン	可燃ごみ		ひもで束ねておく。金具を取り外す。
か	カーテンレール	不燃ごみ	金属	1m以下に解体し束ねる。
か	カード(紙製)	可燃ごみ		
か	カード(プラスチック製)	資源ごみ	プラスチック資源	キャッシュカード、クレジットカードは細かく裁断して出す。
か	カーペット	持込みごみ	可燃性粗大ごみ	持込み先:環境センター 束ねて持込む。
か	カーペットローラー	不燃ごみ	金属	取替えローラーは「不燃ごみ」のプラスチックとして出す。
か	カーボン紙	可燃ごみ		
か	カーラー	資源ごみ	プラスチック資源	
か	貝殻	可燃ごみ		
か	介護用ベッド	収集・持込みできないごみ		販売店または専門の処理業者に持込む。
か	懐中電灯(金属製)	不燃ごみ	金属	電池は外しておく。
か	懐中電灯(プラスチック製)	資源ごみ	プラスチック資源	電池は外しておく。
か	カイロ(使い捨て)	可燃ごみ		
か	カイロ(使い捨て)外装	資源ごみ	プラスチック資源	
か	鏡	有害ごみ		一辺50cmを超える場合は専門の処理業者に持込む。
か	鍵	不燃ごみ	金属	紙に包んで出す。
か	家具	持込みごみ	可燃性粗大ごみ	持込み先:環境センター ガラス・金属類は取り外す。 多量の場合もしくは、1.3m×2.3m×0.6mを超える場合、専門の処理業者に持込む。

ごみの分別区分早見表

音	ごみの種類	区分	分類	収集に出す際の条件等
か	額縁(金属製)	不燃ごみ	金属	解体する。ガラスは「不燃ごみ」のガラスその他として出す。
か	額縁(プラスチック製)	資源ごみ	プラスチック資源	解体する。ガラスは「不燃ごみ」のガラスその他として出す。
か	額縁(木製)	可燃ごみ		解体する。ガラスは「不燃ごみ」のガラスその他として出す。
か	掛け軸	可燃ごみ		
か	傘	不燃ごみ	金属	
か	傘立て	不燃ごみ	金属	1mを超える場合は環境センターに持込む。
か	加湿器	不燃ごみ	金属	
か	菓子箱・中仕切り(紙製)	資源ごみ	紙製容器包装	
か	菓子箱・中仕切り(金属製)	不燃ごみ	金属	
か	菓子箱・中仕切り(プラスチック製)	資源ごみ	プラスチック資源	
か	菓子箱・中仕切り(木製)	可燃ごみ		
か	菓子包装(紙製)	資源ごみ	紙製容器包装	汚れている場合は「可燃ごみ」として出す。
か	菓子包装(プラスチック製)	資源ごみ	プラスチック資源	中を水洗いする。
か	ガスコンロ	不燃ごみ	金属	必ずガスボンベと乾電池を取り外す。
か	ガスストーブ	不燃ごみ	金属	家庭用に限る。20kg以上は環境センターに持込む。
か	ガステーブル	持込みごみ	不燃ごみ	持込み先:環境センター レンジ一体型は専門の処理業者に持込む。
か	ガスボンベ	収集・持込みできないごみ		販売店または専門の処理業者に持込む。
か	ガスマット(アルミ製)	不燃ごみ	金属	
か	ガス湯沸かし器	不燃ごみ	金属	電池は外しておく。
か	ガスレンジ	不燃ごみ	金属	電池は外しておく。
か	カセットテープ	可燃ごみ		
か	カセットテープケース	資源ごみ	プラスチック資源	
か	カセットボンベ	有害ごみ		使い切り、必ずガス抜きをし、穴をあけておく。
か	カセットボンベキャップ	資源ごみ	プラスチック資源	
か	ガソリン	収集・持込みできないごみ		販売店または専門の処理業者に持込む。
か	カタログ	持込みごみ	紙	持込み先:環境センター できるだけ地域の集団回収に出しましょう。
か	カッターシャツ	可燃ごみ		
か	カッターシャツ外袋(プラスチック製)	資源ごみ	プラスチック資源	
か	カッターシャツ台紙(紙製)	資源ごみ	紙製容器包装	
か	カッターナイフ(金属製)	不燃ごみ	金属	
か	カッターナイフ(プラスチック製)	資源ごみ	プラスチック資源	
か	カッター刃	不燃ごみ	金属	紙に包んで「刃」と明記して出す。
か	カット綿	可燃ごみ		
か	カット綿包装(プラスチック製)	資源ごみ	プラスチック資源	
か	カップ	可燃ごみ		
か	カップ麺外装(プラスチック製)	資源ごみ	プラスチック資源	
か	カップ麺かやく袋	資源ごみ	プラスチック資源	
か	カップ麺スープ袋	資源ごみ	プラスチック資源	水洗いしても汚れの取れない場合は「可燃ごみ」として出す。
か	カップ麺ふた(紙製)	資源ごみ	紙製容器包装	ふたの識別マークをよく確認して分別する。
か	カップ麺ふた(プラスチック製)	資源ごみ	プラスチック資源	ふたの識別マークをよく確認して分別する。
か	カップ麺容器(紙製)	可燃ごみ		
か	カップ麺容器(プラスチック製)	資源ごみ	プラスチック資源	中を水洗いして出す。
か	かつら	可燃ごみ		
か	家庭用ゲーム機	持込みごみ	PC等電子機器	持込み先:環境センター 個人情報等のデータはご自身で消去してください。
か	家庭用ゲーム機外箱	資源ごみ	紙製容器包装	
か	家庭用ゲーム機包装	資源ごみ	プラスチック資源	
か	カテーテル	収集・持込みできないごみ		医療機関(病院など)に返却する。
か	家電製品などの空き箱(紙製)	資源ごみ	紙製容器包装	

ごみの分別区分早見表

音	ごみの種類	区分	分類	収集に出す際の条件等
か	家電製品などの空き箱(段ボール)	持込みごみ	紙	持込み先:環境センター できるだけ地域の集団回収に出しましょう。
か	家電製品などの緩衝材	資源ごみ	プラスチック資源	糸状で50cmを超えるものは「可燃ごみ」として出す。
か	かなづち	不燃ごみ	金属	
か	加熱式たばこ	有害ごみ		電池バッテリーが外せる場合は、取り外して「不燃ごみ」の金属として出す。
か	かばん(布・天然皮製)	可燃ごみ		
か	画鋸	不燃ごみ	金属	紙に包んで「画鋸」と明記して出す。
か	花瓶	不燃ごみ	ガラスその他	
か	カプセル包装材	資源ごみ	プラスチック資源	
か	釜	不燃ごみ	金属	
か	鎌	不燃ごみ	金属	刃の部分を紙などに包んで出す。
か	髪	可燃ごみ		
か	紙おむつ	可燃ごみ		汚物は必ずトイレで処理する。
か	紙おむつ外装	資源ごみ	プラスチック資源	
か	紙くず	可燃ごみ		
か	紙コップ(市販品)	可燃ごみ		
か	紙コップ(自動販売機用)	資源ごみ	紙製容器包装	できるだけ自動販売機備え付けの専用回収ボックスに出す。
か	紙コップ(市販品)外装	資源ごみ	プラスチック資源	
か	紙皿	可燃ごみ		
か	紙皿外装	資源ごみ	プラスチック資源	
か	カミソリ	不燃ごみ	ガラスその他	刃の部分を紙などに包んで出す。
か	カミソリ替刃	不燃ごみ	金属	紙に包んで「刃」と明記して出す。
か	紙トレイ	資源ごみ	紙製容器包装	汚れている場合は「可燃ごみ」として出す。
か	紙粘土	可燃ごみ		
か	紙バック(内側が銀色)	資源ごみ	紙製容器包装	水洗いし、乾かした後に切り開いて出す。
か	紙バック(内側が白色)	資源ごみ	紙バック	水洗いし、乾かした後に切り開いて出す。
か	紙袋(金融機関)	可燃ごみ		
か	紙袋(市販)	可燃ごみ		
か	紙袋(店舗専用)	資源ごみ	紙製容器包装	プラスチックの持ち手などを取り除く。
か	紙袋(病院)	可燃ごみ		
か	紙袋(薬局)	資源ごみ	紙製容器包装	個人名の記載がある場合は「可燃ごみ」として出す。
か	ガム	可燃ごみ		
か	ガムテープ	可燃ごみ		
か	ガム包装(紙製)	資源ごみ	紙製容器包装	
か	ガム包装(プラスチック製)	資源ごみ	プラスチック資源	
か	カメラ	不燃ごみ	金属	電池は外しておく。
か	カメラ(使い捨て)	資源ごみ	プラスチック資源	できるだけ販売店に引き取ってもらう。
か	カメラケース(合成皮革製)	可燃ごみ		
か	カメラケース(天然皮革製)	可燃ごみ		
か	火薬	収集・持込みできないごみ		ただしマッチ・花火は水に濡らしてから「可燃ごみ」として出しても良い。
か	カラーボックス	持込みごみ	可燃性粗大ごみ	持込み先:環境センター
か	カラオケ演奏装置	持込みごみ	不燃ごみ	持込み先:環境センター 家庭用に限る。
か	ガラス	不燃ごみ	ガラスその他	一辺50cmを超える場合は専門の処理業者に持込む。
か	ガラスクリーナー(金属製)	有害ごみ		使い切り、必ずガス抜きをし、穴をあけておく。
か	ガラスクリーナー(プラスチック製)	資源ごみ	プラスチック資源	中を水洗いする。
か	ガラスクリーナーふた	資源ごみ	プラスチック資源	
か	ガラス食器	不燃ごみ	ガラスその他	
か	ガラス製品	不燃ごみ	ガラスその他	
か	ガラス戸	持込みごみ	不燃ごみ	持込み先:環境センター ガラス部分は取り外して持込む。

ごみの分別区分早見表

音	ごみの種類	区分	分類	収集に出す際の条件等
か	軽石	不燃ごみ	ガラスその他	
か	カレンダー	可燃ごみ		金属が取り外せる場合は、取り外して「不燃ごみ」の金属として出す。
か	革ジャンパー	可燃ごみ		
か	革製品	可燃ごみ		
か	皮むき器	不燃ごみ	金属	
か	瓦	持込みごみ	埋立ごみ	持込み先:不燃物処理場 建築・工事請負事業者の持込みはできない。
か	簡易焼却炉	収集・持込みできないごみ		専門の処理業者に持込む。
か	換気扇	持込みごみ	不燃ごみ	持込み先:環境センター
か	缶切り	不燃ごみ	金属	
か	緩衝材(発泡スチロール)	資源ごみ	プラスチック資源	
か	乾燥器(衣類用)	収集・持込みできないごみ	家電リサイクル対象品目	家電販売店または家電リサイクル協会指定取引場所に搬入する。
か	乾燥器(食器用)	持込みごみ	不燃ごみ	持込み先:環境センター 一人で持ち運びできないものは、専門の処理業者に持込む。
か	乾燥材(シカゲル)	資源ごみ	プラスチック資源	
か	乾燥材(生石灰)	可燃ごみ		
か	乾燥材(塩化カルシウム)	可燃ごみ		
か	缶詰	不燃ごみ	金属	
か	缶詰ふた	不燃ごみ	金属	
か	乾電池	有害ごみ		マンガン、アルカリ、ボタン、充電式など全て対象です。
か	乾電池外装フィルム	資源ごみ	プラスチック資源	
か	かんなくず	可燃ごみ		個人の少量に限る。建築業者等は拠出できない。
か	感熱紙	可燃ごみ		
か	感熱紙包装	資源ごみ	プラスチック資源	
か	缶ビール空き缶(アルミ製)	資源ごみ	缶	中を水洗いする。
か	缶ビール外包	資源ごみ	紙製容器包装	
か	缶ビール外箱	持込みごみ	紙	持込み先:環境センター
か	観葉植物	可燃ごみ		指定袋に入る長さに切る。土は自然に返す。
き	キーボード(楽器)	持込みごみ	不燃ごみ	持込み先:環境センター 一人で持ち運びできないものは、専門の処理業者に持込む。
き	キーボード(パソコン)	不燃ごみ	金属	
き	キーホルダー(金属製)	不燃ごみ	金属	
き	キーホルダー(プラスチック製)	資源ごみ	プラスチック資源	
き	機械油	収集・持込みできないごみ		販売店、または専門の処理業者に持込む。
き	機械油缶	不燃ごみ	金属	家庭用に限る。中身が残っている場合は専門の処理業者へ。
き	木くず	可燃ごみ		個人の少量に限る。建築業者等は拠出できない。
き	ギター	持込みごみ	不燃ごみ	持込み先:環境センター
き	木づち	可燃ごみ		20kgを超えるものは環境センターに持込む。
き	キッチンラック	持込みごみ	不燃ごみ	持込み先:環境センター 解体して持込む。
き	切手	可燃ごみ		
き	杵	持込みごみ	可燃性粗大ごみ	持込み先:環境センター
き	木の株	持込みごみ	可燃性粗大ごみ	持込み先:環境センター 直径20cmを超える場合は専門の処理業者に持込む。
き	木の葉	可燃ごみ		1度に3袋を超える場合は環境センターに持込む。
き	木箱	可燃ごみ		指定袋に入らない場合は環境センターに持込む。

ごみの分別区分早見表

音	ごみの種類	区分	分類	収集に出す際の条件等
き	着物	可燃ごみ		
き	脚立	持込みごみ	不燃ごみ	持込み先:環境センター 1mを超えるものは専門の処理業者に持込む。
き	キャッシュカード	資源ごみ	プラスチック資源	
き	キャップ(金属製)	不燃ごみ	金属	
き	キャップ(プラスチック製)	資源ごみ	プラスチック資源	
き	キャラメル外箱	資源ごみ	紙製容器包装	
き	キャラメル外包装フィルム	資源ごみ	プラスチック資源	
き	キャラメル包み紙	資源ごみ	紙製容器包装	
き	急須(ガラス・陶磁器製)	不燃ごみ	ガラスその他	
き	急須(金属製)	不燃ごみ	金属	
き	吸水シート	可燃ごみ		
き	給湯器	不燃ごみ	金属	
き	牛乳パック(内側が白)	資源ごみ	紙パック	水洗いし、乾かした後に切り開いて出す。
き	牛乳パック(内側が白除く)	資源ごみ	紙製容器包装	水洗いし、乾かした後に切り開いて出す。
き	牛乳ビン	資源ごみ	びん	できるだけ販売店に返却する。
き	牛乳ビンふた(紙製)	資源ごみ	紙製容器包装	
き	牛乳ビンふた(プラスチック製)	資源ごみ	プラスチック資源	
き	牛乳ビンラベル	資源ごみ	プラスチック資源	
き	教科書	持込みごみ	紙	持込み先:環境センター できるだけ地域の集団回収に出しましょう。
き	鏡台	持込みごみ	可燃性粗大ごみ	持込み先:環境センター
き	錐	不燃ごみ	金属	先端を紙などに包んで出す。
き	金魚鉢(ガラス製)	不燃ごみ	ガラスその他	
き	金魚鉢(プラスチック製)	資源ごみ	プラスチック資源	
き	金庫(耐火式)	収集・持込みできないごみ		専門の処理業者に持込む。
き	金庫(手提げ式)	不燃ごみ	金属	
き	銀行紙袋	可燃ごみ		
き	金杯	不燃ごみ	金属	
き	銀杯	不燃ごみ	金属	
<	空気入れ(金属製)	不燃ごみ	金属	
<	空気入れ(プラスチック製)	資源ごみ	プラスチック資源	50cm以下に切断して出す。
<	空気清浄機	不燃ごみ	金属	卓上型は乾電池を取り外す。
<	クーラー(エアコン)	収集・持込みできないごみ	家電リサイクル対象品目	家電販売店または家電リサイクル協会指定取引 場所に搬入する。
<	クーラーボックス	資源ごみ	プラスチック資源	50cmを超えるものは「不燃ごみ」のガラスその他 として出す。
<	釘	不燃ごみ	金属	先端を紙などに包んで出す。
<	草刈り機(エンジン付)	収集・持込みできないごみ		販売店、または専門の処理業者に持込む。
<	草花	可燃ごみ		土を混ぜない。 1回に3袋までとし、大量に出す場合は環境セン ターに持込む。
<	鎖	不燃ごみ	金属	20kgを超えるものは環境センターに持込む。
<	串・櫛(木製)	可燃ごみ		
<	串・櫛(金属製)	不燃ごみ	金属	
<	串・櫛(プラスチック製)	資源ごみ	プラスチック資源	
<	薬(医薬品)	可燃ごみ		
<	薬外包装フィルム	資源ごみ	プラスチック資源	
<	薬個包装	資源ごみ	プラスチック資源	
<	薬外箱	資源ごみ	紙製容器包装	
<	薬チューブ	不燃ごみ	ガラスその他	容器内に薬を残さない。
<	薬ビン(家庭医薬品)	不燃ごみ	ガラスその他	容器内に薬を残さない。
<	薬ビン(劇薬・毒物)	不燃ごみ	ガラスその他	中身を使い切る。
<	薬ビン(農薬・殺虫剤)	収集・持込みできないごみ		販売店または専門の処理業者に持込む。
<	薬袋(病院)	可燃ごみ		
<	薬袋(薬局)	資源ごみ	紙製容器包装	個人名の記載がある場合は「可燃ごみ」として出 す。

ごみの分別区分早見表

音	ごみの種類	区分	分類	収集に出す際の条件等
<	薬容器	資源ごみ	プラスチック資源	
<	果物	可燃ごみ		
<	果物かご(木製)	可燃ごみ		
<	果物かご(プラスチック製)	資源ごみ	プラスチック資源	
<	果物ネット	資源ごみ	プラスチック資源	
<	果物ネット止め具(プラスチック製)	資源ごみ	プラスチック資源	
<	果物箱	持込みごみ	紙	持込み先:環境センター
<	口紅容器(金属製)	不燃ごみ	金属	
<	口紅容器(プラスチック製)	資源ごみ	プラスチック資源	
<	靴(合成皮革製)	可燃ごみ		
<	靴(天然皮革製)	可燃ごみ		
<	靴空き箱	資源ごみ	紙製容器包装	
<	クッキングペーパー	可燃ごみ		
<	靴下	可燃ごみ		
<	靴下帯巻き(紙製)	可燃ごみ		
<	靴下外装(プラスチック製)	資源ごみ	プラスチック資源	
<	靴下台紙	資源ごみ	紙製容器包装	
<	靴下ハンガー	資源ごみ	プラスチック資源	
<	クッション	可燃ごみ		
<	グラタン容器(アルミ製)	不燃ごみ	金属	少量の場合は「可燃ごみ」として出す。
<	グラタン容器(陶器製)	不燃ごみ	ガラスその他	
<	クリアファイル	資源ごみ	プラスチック資源	
<	クリーニング紙袋	可燃ごみ		
<	クリーニング台紙	可燃ごみ		
<	クリーニング透明袋	資源ごみ	プラスチック資源	50cm以下に切断して出す。
<	クリーニングハンガー(金属製)	不燃ごみ	金属	
<	クリーニングハンガー(プラスチック製)	資源ごみ	プラスチック資源	
<	クリーム容器(ガラス製)	不燃ごみ	ガラスその他	
<	クリーム容器(プラスチック製)	資源ごみ	プラスチック資源	
<	クリスタルガラス	不燃ごみ	ガラスその他	
<	クリスマスツリー(プラスチック製)	資源ごみ	プラスチック資源	50cm以下に切断して出す。
<	クリップ	不燃ごみ	金属	
<	車	収集・持込みできないごみ		指定引取り業者に処理を依頼する。路上・空き地などに放置しない。
<	車の部品等	収集・持込みできないごみ		専門の処理業者に持込む。
<	車いす	持込みごみ	不燃ごみ	持込み先:環境センター
<	車用工具	不燃ごみ	金属	油圧式ジャッキは専門の処理業者に持込む。
<	車用ジャッキ(手動式)	不燃ごみ	金属	20kgを超えるものは環境センターに持込む。
<	車用ジャッキ(油圧式)	収集・持込みできないごみ		専門の処理業者に持込む。
<	車用チェーン(金属製)	不燃ごみ	金属	20kgを超えるものは環境センターに持込む。
<	車用チェーン(ゴム製)	可燃ごみ		
<	車用チェーン(プラスチック製)	資源ごみ	プラスチック資源	50cm以下に切断して出す。
<	クレジットカード	資源ごみ	プラスチック資源	細かく裁断して出す。
<	クレヨン	可燃ごみ		
<	クレヨンケース(紙製)	資源ごみ	紙製容器包装	
<	クレヨンケース(金属製)	不燃ごみ	金属	
<	クレヨンケース(プラスチック製)	資源ごみ	プラスチック資源	
<	クレヨンケース中敷き(紙製)	資源ごみ	紙製容器包装	
<	クレンザー容器(紙製)	資源ごみ	紙製容器包装	汚れが取れない場合は「可燃ごみ」として出す。
<	クレンザー容器(プラスチック製)	資源ごみ	プラスチック資源	
<	グローブ(合成皮革製)	可燃ごみ		
<	グローブ(天然皮革製)	可燃ごみ		
<	鍬	不燃ごみ	金属	
<	軍手	可燃ごみ		
け	蛍光灯	有害ごみ		割らない。蛍光灯ケースなどに入れて出す。
け	蛍光灯器具(金属製)	不燃ごみ	金属	事業所などで使用した器具は、専門の処理業者に相談する。

ごみの分別区分早見表

音	ごみの種類	区分	分類	収集に出す際の条件等
け	蛍光灯器具(プラスチック製)	資源ごみ	プラスチック資源	事業所などで使用した器具は、専門の処理業者に相談する。
け	蛍光灯ケース	資源ごみ	紙製容器包装	
け	蛍光ペン	資源ごみ	プラスチック資源	
け	携帯電話	持込みごみ	PC等電子機器	持込み先:環境センター 個人情報等のデータはご自身で消去してください。
け	携帯電話バッテリー	有害ごみ		販売店でも回収しています。
け	糸	可燃ごみ		
け	計量カップ	資源ごみ	プラスチック資源	
け	ケーキアルミ箔	可燃ごみ		汚れが残るため「可燃ごみ」として出す。
け	ケーキ箱	資源ごみ	紙製容器包装	
け	ケーキ包装フィルム	可燃ごみ		汚れが残るため「可燃ごみ」として出す。
け	ゲートボール球	資源ごみ	プラスチック資源	
け	ゲートボールスティック(金属製)	不燃ごみ	金属	
け	ゲートボールスティック(木製)	可燃ごみ		
け	ゲートボールスティック(プラスチック製)	不燃ごみ	ガラスその他	
け	ケーブル	不燃ごみ	金属	
け	ゲーム機	持込みごみ	PC等電子機器	持込み先:環境センター 個人情報等のデータはご自身で消去してください。
け	ゲームコントローラー	資源ごみ	プラスチック資源	パワーグローブ含む。
け	ゲームソフト	資源ごみ	プラスチック資源	廃棄する場合はプレイヤーの判断を仰ぎましょう。
け	ゲームソフト箱(紙製)	資源ごみ	紙製容器包装	
け	ゲームソフト箱(プラスチック製)	資源ごみ	プラスチック資源	
け	ゲームソフト箱中敷き(紙製)	資源ごみ	紙製容器包装	
け	ゲームソフト箱中敷き(プラスチック製)	資源ごみ	プラスチック資源	
け	劇薬物	収集・持込みできないごみ		販売店、または専門の処理業者に持込む。
け	消しゴム	可燃ごみ		
け	化粧品外箱(紙製)	資源ごみ	紙製容器包装	
け	化粧品外箱(プラスチック製)	資源ごみ	プラスチック資源	
け	化粧品ビン	不燃ごみ	ガラスその他	
け	化粧品ふた(金属製)	不燃ごみ	金属	
け	化粧品ふた(プラスチック製)	資源ごみ	プラスチック資源	
け	化粧品ポーチ(ナイロン製)	資源ごみ	プラスチック資源	
け	化粧品容器(金属製)	不燃ごみ	金属	容器内に残さない。
け	化粧品容器(プラスチック製)	資源ごみ	プラスチック資源	中を水洗いする。
け	下駄	可燃ごみ		
け	下駄箱(木製)	持込みごみ	可燃性粗大ごみ	持込み先:環境センター ガラス・金属類は取り外す。 多量の場合もしくは、1.3m×2.3m×0.6mを超える場合、専門の処理業者に持込む。
け	ケチャップ外袋	資源ごみ	プラスチック資源	
け	ケチャップ容器	資源ごみ	プラスチック資源	中を水洗いする。
け	血圧計(アナログ式)	有害ごみ		袋に入れ破損しないようにする。
け	血圧計(デジタル式)	不燃ごみ	金属	電池は外しておく
け	ケミカルライト	可燃ごみ		
け	玄関マット	可燃ごみ		長いものは50cm程度に切断する。
け	健康器具(家庭用)	不燃ごみ	金属	20kgを超えるものは環境センターに持込む。 一人で持ち運べない商品は、専門の処理業者に持込む。
け	健康器具(家庭用除く)	収集・持込みできないごみ		専門の処理業者に持込む。
け	剣山	不燃ごみ	金属	先端を紙などに包んで出す。
け	建設・建築廃材	収集・持込みできないごみ		専門の処理業者にご相談ください。 建築・土木工事請負による事業者の持込みもできません。

ごみの分別区分早見表

音	ごみの種類	区分	分類	収集に出す際の条件等
け	剣道着(面)	不燃ごみ	金属	
け	剣道着(面除く)	可燃ごみ		
け	原動機付き自転車	収集・持込みできないごみ		販売店、または専門の処理業者に持込む。
け	鍵盤ハーモニカ	資源ごみ	プラスチック資源	
け	顕微鏡	不燃ごみ	金属	
こ	基石(石・貝製)	不燃ごみ	ガラスその他	
こ	基石(プラスチック製)	資源ごみ	プラスチック資源	
こ	工具	不燃ごみ	金属	鋭利なものについては紙などに包んで出す。
こ	工具箱(金属製)	不燃ごみ	金属	
こ	工具箱(プラスチック製)	資源ごみ	プラスチック資源	
こ	紅茶(ティーパック)	可燃ごみ		
こ	紅茶(ティーパック)外装フィルム	資源ごみ	プラスチック資源	
こ	紅茶缶	不燃ごみ	金属	中を水洗いする。
こ	紅茶(ティーパック)個包装	資源ごみ	紙製容器包装	
こ	紅茶(ティーパック)外箱	資源ごみ	紙製容器包装	
こ	合板	持込みごみ	可燃性粗大ごみ	持込み先:環境センター 2.3m以下に解体する。
こ	小枝	可燃ごみ		一度に3袋を超える場合は、環境センターに持込む。 持込む場合、直径20cm以下、長さ1.5m以下にする。 それ以上は専門の処理業者に持込む。
こ	ゴーグル	資源ごみ	プラスチック資源	
こ	コート	可燃ごみ		
こ	コード	不燃ごみ	金属	
こ	コードリール	不燃ごみ	金属	
こ	コードレス電話	不燃ごみ	金属	
こ	コーヒーカップ(陶器製)	不燃ごみ	ガラスその他	
こ	コーヒーカップ(プラスチック製)	資源ごみ	プラスチック資源	
こ	コーヒー缶(アルミ製)	資源ごみ	缶	中を水洗いする。
こ	コーヒー缶(スチール製)	資源ごみ	缶	中を水洗いする。さびた缶は「不燃ごみ」の金属として出す。
こ	コーヒービン	資源ごみ	びん	中を洗い、色別カゴへ。
こ	コーヒービンふた(紙製)	可燃ごみ		
こ	コーヒービンふた(金属製)	不燃ごみ	金属	
こ	コーヒービンふた(プラスチック製)	資源ごみ	プラスチック資源	
こ	コーヒーマーカー	不燃ごみ	金属	
こ	氷枕	資源ごみ	プラスチック資源	
こ	小型家具(金属製)	持込みごみ	不燃ごみ	持込み先:環境センター
こ	小型家具(木製)	持込みごみ	可燃性粗大ごみ	持込み先:環境センター
こ	小型家具(プラスチック製)	持込みごみ	不燃ごみ	持込み先:環境センター
こ	小型家電製品	不燃ごみ	金属	20kgを超えるものは環境センターに持込む。
こ	小型充電式電池	有害ごみ		家電販売店でも回収している。膨張・変形したものは絶縁処理をして環境センターに持ち込む。
こ	こけし	可燃ごみ		
こ	ござ(い草製)	可燃ごみ		
こ	ござ(ビニール製)	資源ごみ	プラスチック資源	
こ	胡椒ビン	資源ごみ	びん	中を洗い、色別カゴへ。 色の判別がつかないビンは黒ビンコンテナに入れる。 汚れの取れないびんは「不燃ごみ」のガラスその他として出す。
こ	胡椒ビンふた(紙製)	可燃ごみ		
こ	胡椒ビンふた(金属製)	不燃ごみ	金属	
こ	胡椒ビンふた(プラスチック製)	資源ごみ	プラスチック資源	
こ	こたつ	持込みごみ	不燃ごみ	持込み先:環境センター

ごみの分別区分早見表

音	ごみの種類	区分	分類	収集に出す際の条件等
こ	こたつ板	持込みごみ	可燃性粗大ごみ	持込み先:環境センター
こ	こたつ布団	持込みごみ	可燃性粗大ごみ	持込み先:環境センター
こ	コップ(紙製)	可燃ごみ		
こ	コップ(ガラス・陶器製)	不燃ごみ	ガラスその他	
こ	コップ(金属製)	不燃ごみ	金属	
こ	コップ(プラスチック製)	資源ごみ	プラスチック資源	
こ	子供用遊具(金属製)	収集:持込みできないごみ		専門の処理業者に持込む。
こ	子供用遊具(木製)	持込みごみ	可燃性粗大ごみ	持込み先:環境センター ガラス・金属類は取り外す。 多量の場合もしくは、1.3m×2.3m×0.6mを超える場合、専門の処理業者に持込む。
こ	子供用遊具(プラスチック製)	持込みごみ	不燃ごみ	持込み先:環境センター
こ	粉薬袋	資源ごみ	プラスチック資源	
こ	粉ミルク缶ふた	資源ごみ	プラスチック資源	
こ	粉ミルク缶	不燃ごみ	金属	
こ	碁盤(プラスチック製)	資源ごみ	プラスチック資源	
こ	碁盤(木製)	可燃ごみ		厚さが10cmを超える場合は「粗大ごみ」として環境センターに持込む。
こ	コピー機(複合機)	不燃ごみ	金属	家庭用に限る。20kg以上は環境センターに持込む。
こ	コピー用紙	可燃ごみ		1回に3袋までとし、大量に出す場合は環境センターに持込む。
こ	コピー用紙包装(紙製)	資源ごみ	紙製容器包装	
こ	ゴミ入れ(金属製)	不燃ごみ	金属	20kgを超えるものは環境センターに持込む。
こ	ゴミ入れ(プラスチック製)	資源ごみ	プラスチック資源	20kgを超えるものは環境センターに持込む。
こ	ゴミ入れ(木製)	可燃ごみ		指定袋に入らない場合は環境センターに持込む。
こ	ゴム手袋	可燃ごみ		
こ	ゴム長靴	可燃ごみ		
こ	米びつ(金属製)	不燃ごみ	金属	
こ	米びつ(プラスチック製)	資源ごみ	プラスチック資源	
こ	米袋(紙製)	資源ごみ	紙製容器包装	家庭用に限る。出荷用の紙袋は「可燃ごみ」として出す。
こ	米袋(プラスチック製)	資源ごみ	プラスチック資源	
こ	コルク栓	可燃ごみ		
こ	ゴルフクラブ	不燃ごみ	金属	
こ	ゴルフシューズ(合成皮革製)	可燃ごみ		
こ	ゴルフシューズ(天然皮革製)	可燃ごみ		
こ	ゴルフバッグ(革製)	可燃ごみ		50cm以下に切断して出す。
こ	ゴルフバッグ(塩化ビニール製)	資源ごみ	プラスチック資源	50cm以下に切断して出す。
こ	ゴルフボール	資源ごみ	プラスチック資源	
こ	コンクリートくず	持込みごみ	埋立ごみ	持込み先:不燃物処理場 建築・工事請負事業者の持込みはできない。
こ	コンタクトレンズ	可燃ごみ		
こ	コンタクトレンズケース	資源ごみ	プラスチック資源	
こ	コンドーム(避妊用品)	可燃ごみ		衛生面から焼却処理。
こ	コンパス(文房具)	不燃ごみ	金属	先端を紙などに包んで出す。
こ	コンパス(方位磁石)	不燃ごみ	金属	
こ	コンビニ弁当等の容器	資源ごみ	プラスチック資源	
こ	コンピューターゲーム機	持込みごみ	PC等電子機器	持込み先:環境センター 個人情報等のデータはご自身で消去してください。
こ	コンピューターゲームソフト	資源ごみ	プラスチック資源	
こ	コンロ	不燃ごみ	金属	必ずガスボンベと乾電池を取り外す。
さ	サーフボード	持込みごみ	可燃性粗大ごみ	持込み先:環境センター
さ	座椅子(木製)	持込みごみ	可燃性粗大ごみ	持込み先:環境センター
さ	在宅医療用品(ビニールバック、カテーテル、チューブ類)	収集:持込みできないごみ		医療機関(病院など)に返却する。

ごみの分別区分早見表

音	ごみの種類	区分	分類	収集に出す際の条件等
さ	サイドボード(木製)	持込みごみ	可燃性粗大ごみ	持込み先:環境センター ガラス・金属類は取り外す。 多量の場合もしくは、1.3m×2.3m×0.6mを超える場合、専門の処理業者に持込む。
さ	財布(革製)	可燃ごみ		
さ	財布(ビニール製)	資源ごみ	プラスチック資源	
さ	裁縫箱(金属製)	不燃ごみ	金属	
さ	裁縫箱(プラスチック製)	資源ごみ	プラスチック資源	
さ	裁縫箱(木製)	可燃ごみ		
さ	サインペン	資源ごみ	プラスチック資源	
さ	魚缶詰	不燃ごみ	金属	
さ	作業服	可燃ごみ		
さ	酒缶(アルミ製)	資源ごみ	缶	中を水洗いする。
さ	酒缶(スチール製)	資源ごみ	缶	中を水洗いする。さびた缶は「不燃ごみ」の金属として出す。
さ	酒パック	資源ごみ	紙製容器包装	水洗いし、乾かした後に切り開いて出す。
さ	酒パックふた(プラスチック製)	資源ごみ	プラスチック資源	
さ	酒ビン	資源ごみ	びん	中を洗い、色別カゴへ。できるだけ販売店に返却する。 色の判別がつかないビンは黒ビンコンテナに入れる。 汚れの取れないびんは「不燃ごみ」のガラスその他として出す。
さ	酒ワンカップ	資源ごみ	びん	中を洗い、色別カゴへ。 色の判別がつかないビンは黒ビンコンテナに入れる。 汚れの取れないびんは「不燃ごみ」のガラスその他として出す。
さ	酒ワンカップふた(金属製)	不燃ごみ	金属	
さ	酒ワンカップふた(プラスチック製)	資源ごみ	プラスチック資源	
さ	刺身飾り	資源ごみ	プラスチック資源	
さ	座卓	持込みごみ	可燃性粗大ごみ	持込み先:環境センター
さ	サッカーボール(合成皮革製)	可燃ごみ		空気を抜く。
さ	サッカーボール(天然皮革製)	可燃ごみ		空気を抜く。
さ	雑誌	持込みごみ	紙	持込み先:環境センター できるだけ地域の集団回収に出しましょう。
さ	錆びた缶	不燃ごみ	金属	
さ	座布団	可燃ごみ		
さ	座布団カバー	可燃ごみ		
さ	皿(紙・木製)	可燃ごみ		
さ	皿(金属製)	不燃ごみ	金属	
さ	皿(陶器製)	不燃ごみ	ガラスその他	
さ	皿(プラスチック製)	資源ごみ	プラスチック資源	
さ	サラダ油	可燃ごみ		布・新聞紙などに染み込ませるか、市販の凝固剤で固める。
さ	ざる(金属製)	不燃ごみ	金属	
さ	ざる(竹製)	可燃ごみ		
さ	ざる(プラスチック製)	資源ごみ	プラスチック資源	
さ	三脚	不燃ごみ	金属	
さ	サングラス(金属製)	不燃ごみ	金属	フレームの材質をみて分別する。
さ	サングラス(プラスチック製)	資源ごみ	プラスチック資源	フレームの材質をみて分別する。
さ	サンダル	可燃ごみ		
さ	残飯	可燃ごみ		水切りを十分に行ってください。
さ	三輪車	持込みごみ	不燃ごみ	持込み先:環境センター
し	シーツ	可燃ごみ		束ねて紐で縛って出す。
し	CD	資源ごみ	プラスチック資源	
し	CDケース	資源ごみ	プラスチック資源	

ごみの分別区分早見表

音	ごみの種類	区分	分類	収集に出す際の条件等
し	CDケース包装フィルム	資源ごみ	プラスチック資源	
し	シール	可燃ごみ		
し	磁気カード	資源ごみ	プラスチック資源	細かく裁断して出す。
し	磁石	不燃ごみ	金属	
し	辞書・辞典	持込みごみ	紙	持込み先:環境センター 紙製以外の表紙は、再生に支障があるため取り除く。 できるだけ地域の集団回収に出しましょう。
し	下着	可燃ごみ		
し	下敷き	資源ごみ	プラスチック資源	
し	仕出しパック(プラスチック製)	資源ごみ	プラスチック資源	
し	七輪	不燃ごみ	ガラスその他	
し	湿布剤	可燃ごみ		
し	湿布剤外装(紙製)	資源ごみ	紙製容器包装	
し	湿布剤外装(プラスチック製)	資源ごみ	プラスチック資源	
し	湿布剤外箱	資源ごみ	紙製容器包装	
し	湿布剤フィルム	資源ごみ	プラスチック資源	
し	自転車	持込みごみ	不燃ごみ	持込み先:環境センター
し	自転車空気入れ	不燃ごみ	金属	
し	自転車タイヤチューブ	資源ごみ	プラスチック資源	
し	自転車ホイール	不燃ごみ	金属	
し	自動車(廃車両)	収集・持込みできないごみ		指定引取り業者に処分を依頼する。路上・空地などに放置しない。
し	竹刀	可燃ごみ		50cmを超えるものは環境センターに持込む。
し	芝	可燃ごみ		できるだけ土を混ぜない。 1回に3袋までとし、大量に出す場合は環境センターに持込む。
し	シャープペンシル	資源ごみ	プラスチック資源	
し	シャープペンシル芯	可燃ごみ		
し	シャープペンシル芯ケース	資源ごみ	プラスチック資源	
し	写真	可燃ごみ		
し	写真ネガフィルム	資源ごみ	プラスチック資源	
し	写真ネガフィルムシート	資源ごみ	プラスチック資源	
し	写真袋(紙製)	資源ごみ	紙製容器包装	
し	写真袋(プラスチック製)	資源ごみ	プラスチック資源	
し	ジャッキ(油圧式)	収集・持込みできないごみ		専門の処理業者に持込む。
し	ジャッキ(油圧式除く)	不燃ごみ	金属	
し	しゃもじ(木製)	可燃ごみ		
し	しゃもじ(プラスチック製)	資源ごみ	プラスチック資源	
し	シャンプーボトル	資源ごみ	プラスチック資源	中を水洗いする。
し	シャンプーボトルポンプ	資源ごみ	プラスチック資源	中を水洗いする。
し	週刊誌	持込みごみ	紙	持込み先:環境センター
し	ジュース	不燃ごみ	金属	
し	絨毯	持込みごみ	可燃性粗大ごみ	持込み先:環境センター
し	充電器(携帯電話・電池用)	資源ごみ	プラスチック資源	
し	充電器	不燃ごみ	金属	
し	充電電池	有害ごみ		家電販売店でも回収している。膨張・変形したものは絶縁処理をして環境センターに持ち込む。
し	収納ケース(金属製)	持込みごみ	不燃ごみ	持込み先:環境センター 一人で持ち運びできないものは、専門の処理業者に持込む。
し	収納ケース(プラスチック製)	資源ごみ	プラスチック資源	50cmを超えるものは「不燃ごみ」のガラスその他として出す。
し	写真ネガフィルムケース	資源ごみ	プラスチック資源	
し	数珠(石製)	不燃ごみ	ガラスその他	
し	数珠(木製)	可燃ごみ		
し	数珠(プラスチック製)	資源ごみ	プラスチック資源	

ごみの分別区分早見表

音	ごみの種類	区分	分類	収集に出す際の条件等
し	消火器	収集・持込みできないごみ		専門の処理業者に持込む。
し	定規(木製)	可燃ごみ		
し	定規(金属製)	不燃ごみ	金属	
し	定規(プラスチック製)	資源ごみ	プラスチック資源	
し	将棋駒(木製)	可燃ごみ		
し	将棋駒(プラスチック製)	資源ごみ	プラスチック資源	
し	将棋盤(木製)	可燃ごみ		厚さが10cmを超える場合は「粗大ごみ」として環境センターに持込む。
し	将棋盤(プラスチック製)	資源ごみ	プラスチック資源	
し	焼却灰	持込みごみ	埋立ごみ	持込み先:不燃物処理場
し	焼却炉	収集・持込みできないごみ		専門の処理業者に持込む。
し	錠剤包装材	資源ごみ	プラスチック資源	
し	障子戸	持込みごみ	可燃性粗大ごみ	持込み先:環境センター ガラス・金属類は取り外す。 多量の場合もしくは、1.3m×2.3m×0.6mを超える場合、専門の処理業者に持込む。
し	浄水器	不燃ごみ	金属	20kgを超えるものは環境センターに持込む。
し	照明器具(金属製)	不燃ごみ	金属	家庭用に限る。
し	照明器具(プラスチック製)	資源ごみ	プラスチック資源	家庭用に限る。50cmを超えるものは「不燃ごみ」のガラスその他として出す。
し	如雨露(金属製)	不燃ごみ	金属	
し	如雨露(プラスチック製)	資源ごみ	プラスチック資源	
し	食パン袋留め具	資源ごみ	プラスチック資源	
し	食品トレイ	資源ごみ	プラスチック資源	水洗いする。白色はできるだけ店頭回収に出しましょう。
し	食用油	可燃ごみ		布・新聞紙などに染み込ませるか、市販の凝固剤で固める。
し	食用油容器(プラスチック製)	資源ごみ	プラスチック資源	中を水洗いする。汚れが取れなければ「可燃ごみ」として出す。
し	食用油容器(金属製)	不燃ごみ	金属	中身を使い切る。
し	食用油容器(陶器製)	不燃ごみ	ガラスその他	中身を使い切る。
し	食用油容器ふた(金属製)	不燃ごみ	金属	
し	食用油容器ふた(プラスチック製)	資源ごみ	プラスチック資源	
し	除湿機	不燃ごみ	金属	20kgを超えるものは環境センターに持込む。
し	除湿剤容器	資源ごみ	プラスチック資源	
し	書籍カバー(紙製)	資源ごみ	紙製容器包装	
し	書籍カバー(プラスチック製)	資源ごみ	プラスチック資源	
し	書棚(金属製)	持込みごみ	不燃ごみ	持込み先:環境センター
し	書棚(木製)	持込みごみ	可燃性粗大ごみ	持込み先:環境センター ガラス・金属類は取り外す。 多量の場合もしくは、1.3m×2.3m×0.6mを超える場合、専門の処理業者に持込む。
し	食器(紙・木製)	可燃ごみ		
し	食器(金属製)	不燃ごみ	金属	
し	食器(陶器)	不燃ごみ	ガラスその他	
し	食器(プラスチック製)	資源ごみ	プラスチック資源	
し	食器洗い乾燥機	不燃ごみ	金属	20kgを超えるものは環境センターに持込む。
し	食器棚(木製)	持込みごみ	可燃性粗大ごみ	持込み先:環境センター ガラス・金属類は取り外す。 多量の場合もしくは、1.3m×2.3m×0.6mを超える場合、専門の処理業者に持込む。
し	食器棚(金属製)	持込みごみ	不燃ごみ	持込み先:環境センター
し	シリカゲル(乾燥剤)	資源ごみ	プラスチック資源	
し	シルバーカー	持込みごみ	不燃ごみ	持込み先:環境センター
し	シンク	収集・持込みできないごみ		販売店、または専門の処理業者に持込む。
し	人工芝	資源ごみ	プラスチック資源	20kgを超えるものは環境センターに持込む。
し	シンナー	収集・持込みできないごみ		販売店、または専門の処理業者に持込む。

ごみの分別区分早見表

音	ごみの種類	区分	分類	収集に出す際の条件等
し	新聞紙	持込みごみ	紙	持込み先:環境センター 白色紙ひもで縛る。 できるだけ地域の集団回収に出しましょう。 割れないようにケースや透明袋に入れる。
す	水銀灯	有害ごみ		
す	水漕(ガラス製)	不燃ごみ	ガラスその他	
す	水漕(プラスチック製)	資源ごみ	プラスチック資源	
す	水筒(ガラス製)	不燃ごみ	ガラスその他	
す	水筒(金属製)	不燃ごみ	金属	
す	水筒(プラスチック製)	資源ごみ	プラスチック資源	
す	炊飯器	不燃ごみ	金属	
す	スーツケース(金属製)	不燃ごみ	金属	1mを超える場合は環境センターに持込む。
す	スーツケース(プラスチック製)	資源ごみ	プラスチック資源	50cmを超えるものは「不燃ごみ」のガラスその他として出す。
す	スカーフ	可燃ごみ		
す	スキー板	持込みごみ	不燃ごみ	持込み先:環境センター
す	スキー靴	資源ごみ	プラスチック資源	
す	スケート靴	不燃ごみ	金属	
す	スケートボード	持込みごみ	不燃ごみ	持込み先:環境センター
す	スケール(木製)	可燃ごみ		
す	スケール(金属製)	不燃ごみ	金属	
す	スコップ(金属製)	不燃ごみ	金属	柄が木製の場合、できるだけ分別して捨てる。
す	スコップ(プラスチック製)	資源ごみ	プラスチック資源	一辺50cm以下にする。50cmを超えるものは「不燃ごみ」のガラスその他として出し、1mを超える場合は環境センターに持込む。
す	すずり	不燃ごみ	ガラスその他	
す	すだれ(木製)	可燃ごみ		
す	すだれ(プラスチック製)	資源ごみ	プラスチック資源	50cm以下に切断して出す。
す	スタンプ台	不燃ごみ	金属	
す	スチール缶・ボトル(飲料用)	資源ごみ	缶	中を水洗いする。
す	スチール缶・ボトル(飲料用除く)	不燃ごみ	金属	
す	スチール棚	持込みごみ	不燃ごみ	持込み先:環境センター
す	ズック	可燃ごみ		
す	ステレオ	不燃ごみ	金属	20kgを超えるものは環境センターに持込む。
す	ストーブ	不燃ごみ	金属	必ず本体から灯油抜き取り、電池も外しておく。 20kgを超えるものは環境センターに持込む。
す	ストーブガード	不燃ごみ	金属	
す	ストッキング	可燃ごみ		
す	ストッキング外袋	資源ごみ	プラスチック資源	
す	ストッキング台紙	資源ごみ	紙製容器包装	
す	ストック(金属製)	不燃ごみ	金属	1m以下に切断し束ねる。
す	ストック(プラスチック製)	資源ごみ	プラスチック資源	50cm以下に切断して出す。
す	ストップウォッチ	不燃ごみ	金属	電池を取り外す。
す	ストロー	資源ごみ	プラスチック資源	
す	ストロー袋(紙製)	資源ごみ	紙製容器包装	
す	ストロー袋(プラスチック製)	資源ごみ	プラスチック資源	
す	スノーウェア	可燃ごみ		
す	スノーダンプ(金属製)	不燃ごみ	金属	
す	スノーダンプ(プラスチック製)	資源ごみ	プラスチック資源	一辺50cm以下にする。50cmを超えるものは「不燃ごみ」のガラスその他として出し、1mを超える場合は環境センターに持込む。
す	スノーブラシ(金属製)	不燃ごみ	金属	持ち手の材質で判断する。
す	スノーブラシ(プラスチック製)	資源ごみ	プラスチック資源	持ち手の材質で判断する。50cm以下に切断して出す。
す	スノーボード	持込みごみ	不燃ごみ	持込み先:環境センター
す	すのこ	持込みごみ	可燃性粗大ごみ	持込み先:環境センター
す	スパイクシューズ	可燃ごみ		
す	スパナ	不燃ごみ	金属	

ごみの分別区分早見表

音	ごみの種類	区分	分類	収集に出す際の条件等
す	スピーカー	不燃ごみ	金属	20kgを超えるものは環境センターに持込む。
す	スプーン(木製)	可燃ごみ		
す	スプーン(金属製)	不燃ごみ	金属	
す	スプーン(プラスチック製)	資源ごみ	プラスチック資源	
す	スプリングマットレス	収集・持込みできないごみ		専門の処理業者に持込む。
す	スプレー缶	有害ごみ		使い切る。底部などに穴をあける。
す	スプレー缶ふた(プラスチック製)	資源ごみ	プラスチック資源	
す	スプレー缶包装フィルム	資源ごみ	プラスチック資源	
す	スポン	可燃ごみ		
す	スポンジ	資源ごみ	プラスチック資源	汚れを水洗いする。汚れが取れないものは「可燃ごみ」として出す。
す	スポンジ外袋	資源ごみ	プラスチック資源	
す	スポンブレッサー	不燃ごみ	金属	
す	スマートフォン	持込みごみ	PC等電子機器	持込み先:環境センター
す	炭	可燃ごみ		
す	スリッパ	可燃ごみ		
す	すり鉢	不燃ごみ	ガラスその他	
せ	生花	可燃ごみ		
せ	生理用品(使用済)	可燃ごみ		衛生面から焼却処理します。
せ	生理用品包装	資源ごみ	プラスチック資源	
せ	セーター	可燃ごみ		
せ	石油ポンプ	資源ごみ	プラスチック資源	50cm以下に切断して出す。電池式は必ず電池を取り外す。
せ	石鹸	可燃ごみ		
せ	石鹸入れ	資源ごみ	プラスチック資源	
せ	石鹸包装(紙製)	資源ごみ	紙製容器包装	
せ	石鹸包装(プラスチック製)	資源ごみ	プラスチック資源	
せ	石膏ボード	持込みごみ	埋立ごみ	持込み先:不燃物処理場
せ	雪駄	可燃ごみ		
せ	接着剤容器(紙製)	資源ごみ	紙製容器包装	
せ	接着剤容器(プラスチック製)	資源ごみ	プラスチック資源	
せ	せともの	不燃ごみ	ガラスその他	
せ	背広	可燃ごみ		
せ	ゼリー容器(紙製)	資源ごみ	紙製容器包装	
せ	ゼリー容器(プラスチック製)	資源ごみ	プラスチック資源	
せ	ゼリー容器ふた(紙製)	資源ごみ	紙製容器包装	
せ	ゼリー容器ふた(プラスチック製)	資源ごみ	プラスチック資源	
せ	セロハン紙	可燃ごみ		
せ	セロハンテープ	資源ごみ	プラスチック資源	
せ	セロハンテープ芯	可燃ごみ		
せ	セロハンテープ台	資源ごみ	プラスチック資源	
せ	セロハンテープ包装	資源ごみ	プラスチック資源	
せ	線香	可燃ごみ		
せ	洗剤容器(紙製)	資源ごみ	紙製容器包装	
せ	洗剤容器(プラスチック製)	資源ごみ	プラスチック資源	中を水洗いする。
せ	洗車用ブラシ	資源ごみ	プラスチック資源	
せ	扇子	可燃ごみ		
せ	洗濯機	収集・持込みできないごみ	家電リサイクル対象品目	家電販売店または家電リサイクル協会指定取引場所に搬入する。
せ	洗濯ばさみ	資源ごみ	プラスチック資源	
せ	せん定枝	可燃ごみ		一度に3袋を超える場合は、環境センターに持込む。持込む場合、直径20cm以下、長さ70cm以下にする。それ以上は専門の処理業者に持込む。
せ	せん定ばさみ	不燃ごみ	金属	刃の部分を紙などに包んで出す。
せ	栓抜き	不燃ごみ	金属	
せ	扇風機	不燃ごみ	金属	

ごみの分別区分早見表

音	ごみの種類	区分	分類	収集に出す際の条件等
せ	千枚とおし	不燃ごみ	金属	針の部分を紙などに包んで出す。
せ	洗面器(金属製)	不燃ごみ	金属	
せ	洗面器(プラスチック製)	資源ごみ	プラスチック資源	一辺50cm以下にする。50cmを超えるものは「不燃ごみ」のガラスその他として出す。
せ	洗面台	収集・持込みできないごみ		専門の処理業者に持込む。
そ	造花	資源ごみ	プラスチック資源	
そ	双眼鏡	不燃ごみ	金属	
そ	雑巾	可燃ごみ		
そ	掃除機	不燃ごみ	金属	充電式電池を外して小型家電として出す。
そ	掃除機フィルター	可燃ごみ		
そ	素麺箱	可燃ごみ		
そ	草履	可燃ごみ		
そ	ソースビン	資源ごみ	びん	中を洗い、色別カゴへ。 色の判別がつかないビンは黒ビンコンテナに入れる。 汚れの取れないびんは「不燃ごみ」のガラスその他として出す。
そ	ソースビンふた(金属製)	不燃ごみ	金属	
そ	ソースビンふた(プラスチック製)	資源ごみ	プラスチック資源	中を水洗いする。汚れが取れなければ「可燃ごみ」として出す。
そ	ソース容器(プラスチック製)	資源ごみ	プラスチック資源	中を水洗いする。汚れが取れなければ「可燃ごみ」として出す。
そ	ソース容器ふた(プラスチック製)	資源ごみ	プラスチック資源	中を水洗いする。汚れが取れなければ「可燃ごみ」として出す。
そ	ソケット(電球用)	資源ごみ	プラスチック資源	
そ	ソファ	収集・持込みできないごみ		専門の処理業者に持込む。
そ	そり(プラスチック製)	資源ごみ	プラスチック資源	一辺50cm以下にする。50cmを超えるものは「不燃ごみ」のガラスその他として出し、1mを超える場合は環境センターに持込む。
そ	そろばん	可燃ごみ		
た	体温計(デジタル式)	不燃ごみ	金属	
た	体温計(アナログ式)	有害ごみ		割れないようにケースや透明袋に入れる。
た	体温計ケース	資源ごみ	プラスチック資源	
た	台車	持込みごみ	不燃ごみ	持込み先:環境センター
た	体重計	資源ごみ	プラスチック資源	材質をみて判断する。
た	耐熱ガラス	不燃ごみ	ガラスその他	
た	タイヤ	収集・持込みできないごみ		専門の処理業者に持込む。
た	タイヤチェーン	不燃ごみ	金属	20kgを超えるものは環境センターに持込む。
た	タイヤホイール	不燃ごみ	金属	
た	タイル	不燃ごみ	ガラスその他	
た	ダイレクトメール	可燃ごみ		
た	タオル	可燃ごみ		
た	卓上コンロ	不燃ごみ	金属	
た	竹竿	可燃ごみ		指定ごみ袋に入る大きさに切断する。
た	畳	持込みごみ	可燃性粗大ごみ	持込み先:環境センター
た	宅急便包装(紙製)	可燃ごみ		
た	宅急便包装(プラスチック製)	資源ごみ	プラスチック資源	
た	宅急便包装(段ボール)	持込みごみ	紙	持込み先:環境センター できるだけ地域の集団回収に出しましょう。
た	卓球ボール	資源ごみ	プラスチック資源	
た	卓球ラケット	可燃ごみ		
た	卓球ラケットラバー	資源ごみ	プラスチック資源	ゴム製のものは「可燃ごみ」として出す。
た	脱酸素剤	可燃ごみ		
た	脱脂綿	可燃ごみ		
た	脱臭剤容器	資源ごみ	プラスチック資源	
た	タッパ	資源ごみ	プラスチック資源	
た	建物解体ごみ	収集・持込みできないごみ		解体業者または専門の処理業者に持込む。

ごみの分別区分早見表

音	ごみの種類	区分	分類	収集に出す際の条件等
た	タバコ	可燃ごみ		
た	タバコ箱	資源ごみ	紙製容器包装	
た	タバコ箱包装	資源ごみ	プラスチック資源	
た	卵殻	可燃ごみ		
た	卵パック(紙製)	可燃ごみ		
た	卵パック(プラスチック製)	資源ごみ	プラスチック資源	
た	たらい(木製)	可燃ごみ		指定袋に入らない場合は環境センターに持込む。
た	たらい(金属製)	不燃ごみ	金属	
た	たらい(プラスチック製)	資源ごみ	プラスチック資源	
た	だるま	可燃ごみ		
た	たわし(シュロ製)	可燃ごみ		
た	たわし(プラスチック製)	資源ごみ	プラスチック資源	汚れを水洗いする。汚れが取れないものは「可燃ごみ」として出す。
た	炭酸ガスカートリッジ	不燃ごみ	金属	中身を使い切る。
た	筆筒	持込みごみ	可燃性粗大ごみ	持込み先:環境センター ガラス・金属類は取り外す。 多量の場合もしくは、1.3m×2.3m×0.6mを超える場合、専門の処理業者に持込む。
た	ダンベル	不燃ごみ	金属	20kgを超えるものは環境センターに持込む。
た	段ボール	持込みごみ	紙	持込み先:環境センター できるだけ地域の集団回収に出しましょう。
ち	チェーン(ゴム・プラスチック製)	資源ごみ	プラスチック資源	50cm以下に切断して出す。
ち	チェーン(金属製)	不燃ごみ	金属	
ち	チェーンソー	収集・持込みできないごみ		専門の処理業者に持込む。
ち	地球儀	資源ごみ	プラスチック資源	一辺50cm以下にする。50cmを超えるものは「不燃ごみ」のガラスその他として出す。
ち	チャイルドシート	資源ごみ	プラスチック資源	一辺50cm以下にする。50cmを超えるものは「不燃ごみ」のガラスその他として出す。
ち	茶殻	可燃ごみ		
ち	着火剤	可燃ごみ		
ち	チャッカマン	有害ごみ		使い切る。電池は外しておく。
ち	茶筒(金属製)	不燃ごみ	金属	
ち	茶筒(プラスチック製)	資源ごみ	プラスチック資源	
ち	茶袋(紙製)	資源ごみ	紙製容器包装	
ち	茶袋(プラスチック製)	資源ごみ	プラスチック資源	
ち	茶碗(木製)	可燃ごみ		
ち	茶碗(金属製)	不燃ごみ	金属	
ち	茶碗(プラスチック製)	資源ごみ	プラスチック資源	
ち	茶碗(陶器製)	不燃ごみ	ガラスその他	
ち	注射器	収集・持込みできないごみ		医療機関に返却する。
ち	注射針	収集・持込みできないごみ		医療機関に返却する。
ち	チューブ(プラスチック製)	資源ごみ	プラスチック資源	中を水洗いする。汚れが取れなければ「可燃ごみ」として出す。
ち	調理台	収集・持込みできないごみ		専門の処理業者に持込む。
ち	チョーク	可燃ごみ		
ち	貯金箱(木製)	可燃ごみ		
ち	貯金箱(金属製)	不燃ごみ	金属	
ち	貯金箱(プラスチック製)	資源ごみ	プラスチック資源	
ち	貯金箱(陶器製)	不燃ごみ	ガラスその他	
ち	チラシ	持込みごみ	紙	持込み先:環境センター できるだけ地域の集団回収に出しましょう。
ち	ちり紙	可燃ごみ		
つ	杖(金属製)	不燃ごみ	金属	
つ	杖(プラスチック製)	資源ごみ	プラスチック資源	50cm以下に切断して出す。
つ	杖(木製)	可燃ごみ		50cm以下に切断して出す。
つ	使い捨てカイロ	可燃ごみ		

ごみの分別区分早見表

音	ごみの種類	区分	分類	収集に出す際の条件等
つ	使い捨てカイロ外装	資源ごみ	プラスチック資源	
つ	使い捨てライター	有害ごみ		使い切る。
つ	机(木製)	持込みごみ	可燃性粗大ごみ	持込み先:環境センター
つ	机(金属製)	持込みごみ	不燃ごみ	持込み先:環境センター
つ	漬物石	持込みごみ	埋立ごみ	持込み先:不燃物処理場
つ	漬物桶(木製)	可燃ごみ		指定袋に入らない場合は環境センターに持込む。
つ	漬物桶(プラスチック製)	資源ごみ	プラスチック資源	直径1mを超える場合は環境センターに持込む。
つ	土	収集・持込みできないごみ		自然に返しましょう。
つ	つっぱり棒(金属製)	不燃ごみ	金属	50cm以下に切断して出す。
つ	つっぱり棒(プラスチック製)	資源ごみ	プラスチック資源	50cm以下に切断して出す。
つ	壺(陶器製)	不燃ごみ	ガラスその他	
つ	積み木(木製)	可燃ごみ		
つ	積み木(プラスチック製)	資源ごみ	プラスチック資源	
つ	爪切り	不燃ごみ	金属	
つ	釣り糸	資源ごみ	プラスチック資源	
つ	釣竿(木製)	可燃ごみ		指定袋に入る大きさに切断する。
つ	釣竿(カーボン製)	不燃ごみ	ガラスその他	1m以下に切断し束ねる。
つ	釣竿ケース(プラスチック製)	資源ごみ	プラスチック資源	50cm以下に切断して出す。
つ	釣り針	不燃ごみ	金属	紙に包んで「針」と明記して出す。
て	Tシャツ	可燃ごみ		
て	ティッシュ	可燃ごみ		
て	DVD	資源ごみ	プラスチック資源	
て	DVDケース	資源ごみ	プラスチック資源	
て	DVDケース包装フィルム	資源ごみ	プラスチック資源	
て	DVDレコーダー	持込みごみ	PC等電子機器	持込み先:環境センター
て	ティッシュペーパー	可燃ごみ		
て	ティッシュペーパー箱	資源ごみ	紙製容器包装	
て	ティッシュペーパー箱取出口	資源ごみ	プラスチック資源	
て	ティッシュペーパー袋	資源ごみ	プラスチック資源	
て	テーブルクロス(布製)	可燃ごみ		
て	テーブルクロス(ビニール製)	資源ごみ	プラスチック資源	
て	手桶(木製)	可燃ごみ		
て	手桶(プラスチック製)	資源ごみ	プラスチック資源	
て	手鏡	有害ごみ		
て	手紙	可燃ごみ		
て	デスクマット	資源ごみ	プラスチック資源	
て	鉄アレイ	不燃ごみ	金属	20kgを超えるものは環境センターに持込む。
て	テニスボール	可燃ごみ		
て	テニスラケット(木製)	可燃ごみ		
て	テニスラケット(カーボン製)	不燃ごみ	ガラスその他	
て	手袋	可燃ごみ		
て	テレビ	収集・持込みできないごみ	家電リサイクル対象品目	家電販売店または家電リサイクル協会指定取引場所に搬入する。
て	テレビアンテナ	不燃ごみ	金属	1m以下に解体し束ねる。
て	テレビゲーム本体	持込みごみ	PC等電子機器	持込み先:環境センター 個人情報等のデータはご自身で消去してください。
て	テレビ台(木製)	持込みごみ	可燃性粗大ごみ	持込み先:環境センター ガラス・金属類は取り外す。 多量の場合もしくは、1.3m×2.3m×0.6mを超える場合、専門の処理業者に持込む。
て	テレビ台(金属製)	持込みごみ	不燃ごみ	持込み先:環境センター 1m以下に解体して持込む。
て	テレホンカード	資源ごみ	プラスチック資源	
て	電気あんか	不燃ごみ	金属	
て	電気温水器	持込みごみ	不燃ごみ	持込み先:環境センター

ごみの分別区分早見表

音	ごみの種類	区分	分類	収集に出す際の条件等
て	電気カーペット	持込みごみ	不燃ごみ	持込み先:環境センター
て	電気コード	不燃ごみ	金属	
て	電気コンセント	不燃ごみ	金属	
て	電気スタンド	不燃ごみ	金属	
て	電気ストーブ	不燃ごみ	金属	必ず本体から灯油を抜き取る。20kgを超えるものは環境センターに持込む。 電池は外しておく。
て	電気歯ブラシ	不燃ごみ	金属	
て	電気バリカン	不燃ごみ	金属	
て	電気ポット	不燃ごみ	金属	
て	電気マッサージ機(簡易)	不燃ごみ	金属	
て	電気マッサージ機(椅子)	収集・持込みできないごみ		専門の処理業者に持込む。
て	電気毛布	持込みごみ	不燃ごみ	持込み先:環境センター
て	電球	不燃ごみ	ガラスその他	
て	電子タバコ	有害ごみ		電池バッテリーが外せる場合は、取り外して「不燃ごみ」の金属として出す。
て	電子レンジ	不燃ごみ	金属	
て	天体望遠鏡	不燃ごみ	金属	
て	電卓(金属製)	不燃ごみ	金属	電池は外しておく。
て	電卓(プラスチック製)	資源ごみ	プラスチック資源	電池は外しておく。
て	電池	有害ごみ		販売店でも回収しています。
て	テント(家庭用)	持込みごみ	可燃性粗大ごみ	持込み先:環境センター 小さく束ねて持込む。
て	点灯管	不燃ごみ	ガラスその他	
て	電動工具(金属製)	不燃ごみ	金属	家庭用に限る。
て	電動工具(プラスチック製)	不燃ごみ	ガラスその他	家庭用に限る。バッテリー内蔵のものは「有害ごみ」として出す。
て	電動工具ケース(金属製)	不燃ごみ	金属	
て	電動工具ケース(プラスチック製)	資源ごみ	プラスチック資源	一辺50cm以下にする。50cmを超えるものは「不燃ごみ」のガラスその他として出す。
て	テント骨組み(家庭用)	持込みごみ	不燃ごみ	持込み先:環境センター 小さく束ねて持込む。
て	天ぷら油	可燃ごみ		布・新聞紙などに染み込ませるか、市販の凝固剤で固める。
て	天ぷらガード	不燃ごみ	金属	
て	電話機	不燃ごみ	金属	
て	電話帳	持込みごみ	紙	持込み先:環境センター できるだけ地域の集団回収に出しましょう。
と	砥石	不燃ごみ	ガラスその他	
と	トイレトーパー	可燃ごみ		
と	トイレトーパー芯	可燃ごみ		
と	トイレトーパー包装(紙製)	資源ごみ	紙製容器包装	
と	トイレトーパー包装(プラスチック製)	資源ごみ	プラスチック資源	
と	トイレブラシ	資源ごみ	プラスチック資源	
と	トイレ便座	資源ごみ	プラスチック資源	一辺50cm以下にする。50cmを超えるものは「不燃ごみ」のガラスその他として出す。
と	陶磁器	不燃ごみ	ガラスその他	
と	動物の死体			路上で発見したときは市役所に連絡する。自宅敷地の場合はペットと同様に処理する。
と	豆腐パック	資源ごみ	プラスチック資源	
と	灯油	収集・持込みできないごみ		販売店、または専門の処理業者に持込む。
と	灯油容器(金属製)	不燃ごみ	金属	中身を使い切る。
と	灯油容器(プラスチック製)	資源ごみ	プラスチック資源	中身を使い切る。一辺50cm以下にする。50cmを超えるものは「不燃ごみ」のガラスその他として出す。
と	道路地図	持込みごみ	紙	持込み先:環境センター できるだけ地域の集団回収に出しましょう。
と	トースター	不燃ごみ	金属	

ごみの分別区分早見表

音	ごみの種類	区分	分類	収集に出す際の条件等
と	時計	不燃ごみ	金属	電池は外しておく。
と	戸棚	持込みごみ	可燃性粗大ごみ	持込み先:環境センター ガラス・金属類は取り外す。 多量の場合もしくは、1.3m×2.3m×0.6mを超える場合、専門の処理業者に持込む。
と	トタン板(金属製)	持込みごみ	不燃ごみ	持込み先:環境センター 1m以下に切断するか折りたたみ、しばって持込む。
と	トタン板(プラスチック製)	持込みごみ	不燃ごみ	持込み先:環境センター 1m以下に切断するか折りたたみ、しばって持込む。
と	トナーカートリッジ	資源ごみ	プラスチック資源	できるだけ販売店に返却しましょう。
と	土鍋	不燃ごみ	ガラスその他	
と	ドライバー	不燃ごみ	金属	
と	ドライヤー	不燃ごみ	金属	
と	ドラム缶	持込みごみ	不燃ごみ	持込み先:環境センター 中身を残さない。できるだけ販売店に返却する。
と	トランシーバー	不燃ごみ	金属	
と	トランプ(紙製)	可燃ごみ		
と	トランプ(プラスチック製)	資源ごみ	プラスチック資源	
と	鳥かご(金属製)	不燃ごみ	金属	
と	鳥かご(プラスチック製)	資源ごみ	プラスチック資源	
と	塗料	収集・持込みできないごみ		専門の処理業者に持込む。
と	塗料の缶、瓶	収集・持込みできないごみ		専門の処理業者に持込む。
と	トレイ(発泡スチロール)	資源ごみ	プラスチック資源	水洗いする。白色はできるだけ店頭回収に出しましょう。
と	トレイ(金属製)	不燃ごみ	金属	
と	トレイ(プラスチック製)	資源ごみ	プラスチック資源	
と	ドレッシング容器(プラスチック製)	資源ごみ	プラスチック資源	中を水洗いする。
と	ドレッシング容器(ガラス製)	資源ごみ	びん	中を洗い、色別カゴへ。
と	ドレッシング容器ふた(金属製)	不燃ごみ	金属	
と	ドレッシング容器ふた(プラスチック製)	資源ごみ	プラスチック資源	
な	ナイフ	不燃ごみ	金属	刃の部分を紙などに包んで出す。
な	苗木用ポット	資源ごみ	プラスチック資源	汚れを水洗いする。汚れが取れないものは「可燃ごみ」として出す。
な	長靴	可燃ごみ		
な	中仕切り(紙製)	資源ごみ	紙製容器包装	
な	中仕切り(プラスチック製)	資源ごみ	プラスチック資源	
な	流し台	収集・持込みできないごみ		専門の処理業者に持込む。
な	納豆容器(紙製)	資源ごみ	紙製容器包装	中を水洗いする。
な	納豆容器(プラスチック製)	資源ごみ	プラスチック資源	中を水洗いする。
な	鋼(金属製)	不燃ごみ	金属	
な	鋼(陶器製)	不燃ごみ	ガラスその他	
な	鋼焼きうどん容器(アルミ製)	不燃ごみ	金属	少量の場合は「可燃ごみ」として出す。
な	生ごみ	可燃ごみ		水切りを十分に行ってください。
な	波板(金属製)	持込みごみ	不燃ごみ	持込み先:環境センター 1m以下に切断するか折りたたみ、しばって持込む。
な	波板(プラスチック製)	持込みごみ	不燃ごみ	持込み先:環境センター 1m以下に切断するか折りたたみ、しばって持込む。
な	縄(天然素材)	可燃ごみ		
な	縄(ビニール製)	資源ごみ	プラスチック資源	50cm以下に切断して出す。
な	縄跳びロープ	資源ごみ	プラスチック資源	50cm以下に切断して出す。
に	入浴剤容器(紙製)	資源ごみ	紙製容器包装	
に	入浴剤容器(プラスチック製)	資源ごみ	プラスチック資源	

ごみの分別区分早見表

音	ごみの種類	区分	分類	収集に出す際の条件等
に	庭木(直径10cm以下、長さ50cm以下)	可燃ごみ		指定袋に入る長さに切る。できない場合は長さ70cm程度に切って環境センターに持込む。
に	人形(布・木製)	可燃ごみ		
に	人形(プラスチック製)	資源ごみ	プラスチック資源	
に	人形(陶器製)	不燃ごみ	ガラスその他	
に	人形ケース(プラスチック製)	資源ごみ	プラスチック資源	
に	人形ケース(ガラス製)	不燃ごみ	ガラスその他	
ぬ	ぬいぐるみ	可燃ごみ		指定袋に入らないものは環境センターに持込む。
ぬ	縫い針	不燃ごみ	金属	紙に包み「針」と明記して出す。
ぬ	布	可燃ごみ		
ね	ネガ	資源ごみ	プラスチック資源	
ね	ネガフィルムシート	資源ごみ	プラスチック資源	
ね	ネクタイ	可燃ごみ		
ね	ネクタイピン	不燃ごみ	金属	
ね	猫トイレ砂	可燃ごみ		衛生面から焼却処理。汚物は家庭のトイレで処理する。
ね	ネット(布・麻製)	可燃ごみ		
ね	ネット(ナイロン製)	資源ごみ	プラスチック資源	生ごみ水切り用のものは衛生面から「可燃ごみ」として出す。
ね	寝袋	可燃ごみ		指定袋に入る長さに切る。
ね	粘着テープ	可燃ごみ		
ね	粘土	不燃ごみ	ガラスその他	
の	農機具	収集・持込みできないごみ		農協等にご相談願います。
の	農業用ビニールシート	収集・持込みできないごみ		農協等にご相談願います。
の	農業用ビニールハウス骨組み	収集・持込みできないごみ		農協等にご相談願います。
の	農業用ビニール袋	収集・持込みできないごみ		農協等にご相談願います。
の	農薬	収集・持込みできないごみ		農協等にご相談願います。
の	農薬箱	持込みごみ	紙	持込み先:環境センター できるだけ地域の集団回収に出しましょう。
の	農薬容器	収集・持込みできないごみ		農協等にご相談願います。
の	ノート	持込みごみ	紙	持込み先:環境センター できるだけ地域の集団回収に出しましょう。
の	ノートパソコン	持込みごみ	PC等電子機器	持込み先:環境センター 個人情報等のデータはご自身で消去してください。
の	のこぎり	不燃ごみ	金属	刃の部分を紙などに包んで出す。
の	のし紙	可燃ごみ		
の	のみ	不燃ごみ	金属	刃の部分を紙などに包んで出す。
の	暖簾	可燃ごみ		
は	HDD	持込みごみ	PC等電子機器	持込み先:環境センター 個人情報等のデータはご自身で消去してください。
は	バーベキューセット	不燃ごみ	金属	
は	ハーモニカ	不燃ごみ	金属	
は	灰	持込みごみ	埋立ごみ	持込み先:不燃物処理場
は	バイク	収集・持込みできないごみ		販売店または専門の処理業者に持込む。
は	パイプ(金属製)	持込みごみ	不燃ごみ	持込み先:環境センター 1m以下に解体して持込む。
は	パイプ(塩化ビニール製)	資源ごみ	プラスチック資源	50cm以下に切断して出す。
は	パイプいす	持込みごみ	不燃ごみ	持込み先:環境センター 多量の場合、専門の処理業者に持込む。
は	パイプベッド	持込みごみ	不燃ごみ	持込み先:環境センター 1m以下に解体できない場合、専門の処理業者に持込む。
は	廃油(食用油)	可燃ごみ		布、新聞紙等に染み込ませるか、市販の凝固剤で固める。

ごみの分別区分早見表

音	ごみの種類	区分	分類	収集に出す際の条件等
は	廃油(食用油除く)	収集・持込みできないごみ		販売店または専門の処理業者に持込む。
は	バインダー(表紙紙製)	可燃ごみ		金具は取り外し「不燃ごみ」の金属として出す。
は	バインダー(表紙プラスチック製)	資源ごみ	プラスチック資源	金具は取り外し「不燃ごみ」の金属として出す。
は	ハガキ	可燃ごみ		
は	はかり(金属製)	不燃ごみ	金属	
は	はかり(プラスチック製)	資源ごみ	プラスチック資源	
は	はけ(持ち手が木製)	可燃ごみ		
は	はけ(持ち手がプラスチック製)	資源ごみ	プラスチック資源	
は	バケツ(金属製)	不燃ごみ	金属	
は	バケツ(プラスチック製)	資源ごみ	プラスチック資源	
は	羽子板	可燃ごみ		
は	ハサミ(金属製)	不燃ごみ	金属	刃の部分を紙などに包んで出す。
は	ハサミ(プラスチック製)	資源ごみ	プラスチック資源	
は	箸(竹・木製)	可燃ごみ		
は	箸(金属製)	不燃ごみ	金属	
は	箸(プラスチック製)	資源ごみ	プラスチック資源	
は	はしご(木製)	持込みごみ	可燃性粗大ごみ	持込み先:環境センター 2.3m以下に解体して持込む。
は	はしご(金属製)	持込みごみ	不燃ごみ	持込み先:環境センター 1m以下に解体できない場合、専門の処理業者に持込む。
は	箸箱(竹・木製)	可燃ごみ		
は	箸箱(金属製)	不燃ごみ	金属	
は	箸箱(プラスチック製)	資源ごみ	プラスチック資源	
は	バスタオル	可燃ごみ		
は	バスマット(合成繊維製)	可燃ごみ		
は	バスマット(天然繊維製)	可燃ごみ		
は	パソコン	持込みごみ	PC等電子機器	持込み先:環境センター 個人情報等のデータはご自身で消去してください。
は	パソコン周辺機器	不燃ごみ	金属	
は	パソコンディスプレイ	持込みごみ	PC等電子機器	持込み先:環境センター
は	パソコンプリンター	不燃ごみ	金属	家庭用に限る。20kgを超えるものは環境センターに持込む。
は	パソコンラック	持込みごみ	不燃ごみ	持込み先:環境センター 1m以下に解体して持込む。
は	破損ビン	不燃ごみ	ガラスその他	
は	バター外箱	資源ごみ	紙製容器包装	油分が染み付いたものは「可燃ごみ」に出す。
は	バター表面フィルム	可燃ごみ		油分が付着しているため「可燃ごみ」に出す。
は	バター容器	資源ごみ	プラスチック資源	中を水洗いする。汚れが取れなければ「可燃ごみ」として出す。
は	発煙筒	収集・持込みできないごみ		販売店または専門の処理業者に持込む。
は	バック(合成皮革・化学繊維製)	可燃ごみ		
は	バック(布・天然皮製)	可燃ごみ		
は	バッテリー	収集・持込みできないごみ		販売店または専門の処理業者に持込む。モバイルバッテリーは「有害ごみ」として出す。
は	発電機	収集・持込みできないごみ		専門の処理業者に持込む。
は	バット(木製)	可燃ごみ		
は	バット(金属製)	不燃ごみ	金属	
は	バット(プラスチック製)	資源ごみ	プラスチック資源	50cm以下に切断して出す。
は	発泡スチロール(トレイ)	資源ごみ	プラスチック資源	水洗いする。白色はできるだけ店頭回収に出しましょう。
は	発泡スチロール(緩衝材)	資源ごみ	プラスチック資源	
は	バトミントンシャトル	可燃ごみ		
は	花	可燃ごみ		
は	花火	可燃ごみ		未使用のものは水に十分浸してから出す。
は	花札	可燃ごみ		

ごみの分別区分早見表

音	ごみの種類	区分	分類	収集に出す際の条件等
は	パフ	可燃ごみ		
は	歯ブラシ	資源ごみ	プラスチック資源	汚れが取れないものは「可燃ごみ」として出す。
は	歯磨き粉チューブ	資源ごみ	プラスチック資源	中を水洗いする。汚れが取れなければ「可燃ごみ」として出す。
は	腹巻	可燃ごみ		
は	針	不燃ごみ	金属	紙に包んで「針」と明記して出す。
は	針金	不燃ごみ	金属	束ねて出す。
は	バレーボール(合成皮革製)	可燃ごみ		空気を抜く。
は	バレーボール(天然皮革製)	可燃ごみ		空気を抜く。
は	ハンガー(木製)	可燃ごみ		
は	ハンガー(金属製)	不燃ごみ	金属	
は	ハンガー(プラスチック製)	資源ごみ	プラスチック資源	50cm以下に切断して出す。
は	ハンカチ	可燃ごみ		
は	判子(木製)	可燃ごみ		中身が分からないように包んで出す。
は	判子(プラスチック製)	資源ごみ	プラスチック資源	中身が分からないように包んで出す。
は	飯ごう	不燃ごみ	金属	
は	パンフレット	持込みごみ	紙	持込み先:環境センター できるだけ地域の集団回収に出しましょう。
ひ	ピアニカ	資源ごみ	プラスチック資源	
ひ	ピアノ(木製)	収集・持込みできないごみ		販売店または専門の処理業者に持込む。
ひ	ピアノ(プラスチック製)	資源ごみ	プラスチック資源	一辺50cm以下にする。50cmを超えるものは「不燃ごみ」のガラスその他として出す。
ひ	PHS	持込みごみ	PC等電子機器	持込み先:環境センター
ひ	ビーズクッション	可燃ごみ		
ひ	ビー玉	不燃ごみ	ガラスその他	
ひ	ビーチパラソル	持込みごみ	不燃ごみ	持込み先:環境センター
ひ	ビーチボール	資源ごみ	プラスチック資源	空気を抜く。
ひ	ビール缶	資源ごみ	缶	中を水洗いする。
ひ	ビールたる(アルミ製)	不燃ごみ	金属	
ひ	ビールびん	資源ごみ	びん	中を水洗いする。できるだけ販売店に返却する。
ひ	ビールびんふた	不燃ごみ	金属	
ひ	髭剃り(電気式)	不燃ごみ	金属	
ひ	髭剃り	有害ごみ		刃の部分を紙などに包んで出す。
ひ	髭剃り替刃	不燃ごみ	金属	紙に包んで「刃」と明記して出す。
ひ	ビデオカメラ	持込みごみ	PC等電子機器	持込み先:環境センター 個人情報等のデータはご自身で消去してください。
ひ	ビデオケース	資源ごみ	プラスチック資源	テープ本体は「不燃ごみ」のガラスその他として出す。
ひ	ビデオテープ	不燃ごみ	ガラスその他	ケースは「資源ごみ」のプラスチック資源として出す。
ひ	ビデオデッキ	不燃ごみ	金属	
ひ	ビニールシート(レジャー用)	資源ごみ	プラスチック資源	50cm以下に切断して出す。切断が難しいものは不燃ごみの「ガラスその他」として出す。
ひ	ビニールシート(レジャー用以外)	収集・持込みできないごみ		販売店または専門の処理業者に持込む。
ひ	火鉢(金属製)	不燃ごみ	金属	
ひ	火鉢(陶器製)	不燃ごみ	ガラスその他	
ひ	紐(紙・布製)	可燃ごみ		
ひ	紐(プラスチック製)	資源ごみ	プラスチック資源	50cm以下に切断して出す。
ひ	百科事典	持込みごみ	紙	持込み先:環境センター できるだけ地域の集団回収に出しましょう。
ひ	漂白剤容器	資源ごみ	プラスチック資源	中を水洗いする。
ひ	肥料袋	収集・持込みできないごみ		農協等にご相談願います。

ごみの分別区分早見表

音	ごみの種類	区分	分類	収集に出す際の条件等
ひ	ビン(飲料・食品用)	資源ごみ	びん	中を洗い、色別カゴへ。 色の判別がつかないビンは黒ビンコンテナに入れる。 汚れの取れないびんは「不燃ごみ」のガラスその他として出す。
ひ	ビン(劇薬)	不燃ごみ	ガラスその他	中身は使い切り、水洗いする。
ひ	ビン(化粧品)	不燃ごみ	ガラスその他	中身は使い切り、水洗いする。
ひ	ビン(農薬)	収集・持込みできないごみ		農協等にご相談願います。
ひ	ビン(酒)	資源ごみ	びん	中を水洗いする。できるだけ販売店に返却する。
ひ	便箋	可燃ごみ		
ひ	ビンふた(紙製)	資源ごみ	紙製容器包装	
ひ	ビンふた(金属製)	不燃ごみ	金属	
ひ	ビンふた(プラスチック製)	資源ごみ	プラスチック資源	
ふ	ファーストフード持ち帰り容器(紙製)	資源ごみ	紙製容器包装	
ふ	ファーストフード持ち帰り容器(プラスチック製)	資源ごみ	プラスチック資源	
ふ	ファイル(文具類)(紙製)	可燃ごみ		金具は取り外し「不燃ごみ」の金属として出す。
ふ	ファイル(文具類)(プラスチック製)	資源ごみ	プラスチック資源	金具は取り外し「不燃ごみ」の金属として出す。
ふ	ファクシミリ	不燃ごみ	金属	家庭用に限る。
ふ	ファックス用紙	可燃ごみ		
ふ	ファンヒーター	不燃ごみ	金属	
ふ	フィギュア	資源ごみ	プラスチック資源	
ふ	フィルム	資源ごみ	プラスチック資源	
ふ	フィルムケース	資源ごみ	プラスチック資源	
ふ	フィルム外箱	資源ごみ	紙製容器包装	
ふ	風船(紙製)	可燃ごみ		
ふ	風船(ゴム製)	可燃ごみ		
ふ	ブーツ(合成皮革製)	可燃ごみ		
ふ	ブーツ(天然皮革製)	可燃ごみ		
ふ	封筒(紙製)	可燃ごみ		
ふ	封筒(プラスチック製)	資源ごみ	プラスチック資源	
ふ	風鈴(金属製)	不燃ごみ	金属	
ふ	風鈴(陶器製)	不燃ごみ	ガラスその他	
ふ	笛(木・竹製)	可燃ごみ		
ふ	笛(金属製)	不燃ごみ	金属	
ふ	笛(陶器製)	不燃ごみ	ガラスその他	
ふ	笛(プラスチック製)	資源ごみ	プラスチック資源	
ふ	フェルトペン	資源ごみ	プラスチック資源	
ふ	フォーク(金属製)	不燃ごみ	金属	
ふ	フォーク(プラスチック製)	資源ごみ	プラスチック資源	
ふ	布巾	可燃ごみ		
ふ	ふすま	持込みごみ	可燃性粗大ごみ	持込み先:環境センター ガラス・金属類は取り外す。 多量の場合もしくは、1.3m×2.3m×0.6mを超える場合、専門の処理業者に持込む。
ふ	ふた(金属製)	不燃ごみ	金属	
ふ	ふた(プラスチック製)	資源ごみ	プラスチック資源	
ふ	ブックカバー(紙・布・革製)	可燃ごみ		紙製で書店で付けられたものは「資源ごみ」の紙製容器包装に出す。
ふ	ブックカバー(プラスチック製)	資源ごみ	プラスチック資源	
ふ	仏壇	持込みごみ	可燃性粗大ごみ	持込み先:環境センター
ふ	筆(竹・木製)	可燃ごみ		
ふ	筆(プラスチック製)	資源ごみ	プラスチック資源	
ふ	布団	持込みごみ	可燃性粗大ごみ	持込み先:環境センター
ふ	ふとん圧縮袋	資源ごみ	プラスチック資源	50cm以下に切断して出す。
ふ	布団カバー	可燃ごみ		
ふ	布団乾燥機	不燃ごみ	金属	20kgを超えるものは環境センターに持込む。
ふ	フライパン	不燃ごみ	金属	

ごみの分別区分早見表

音	ごみの種類	区分	分類	収集に出す際の条件等
ふ	ブラインド(金属製)	不燃ごみ	金属	
ふ	ブラインド(プラスチック製)	資源ごみ	プラスチック資源	50cm以下に切断して出す。切断が難しいものは不燃ごみの「ガラスその他」として出す。
ふ	ブラシ(柄が木製)	可燃ごみ		
ふ	ブラシ(柄がプラスチック製)	資源ごみ	プラスチック資源	汚れが取れないものは「可燃ごみ」として出す。
ふ	プラモデル	資源ごみ	プラスチック資源	
ふ	フラワーポット	資源ごみ	プラスチック資源	土は自然に返す。汚れを水洗いする。一辺50cm以下にする。50cmを超えるものは「不燃ごみ」のガラスその他として出す。
ふ	ブランコ(幼児用)	持込みごみ	不燃ごみ	持込み先:環境センター 1m以下に解体できない場合、専門の処理業者に持込む。
ふ	プランター	資源ごみ	プラスチック資源	土は自然に返す。汚れを水洗いする。一辺50cm以下にする。50cmを超えるものは「不燃ごみ」のガラスその他として出す。
ふ	プリンター	不燃ごみ	金属	20kgを超えるものは環境センターに持込む。
ふ	プリンタートナー	資源ごみ	プラスチック資源	できるだけ販売店に返却しましょう。
ふ	ブルーシート(レジャー用以外)	収集・持込みできないごみ		販売店または専門の処理業者に持込む。
ふ	ブルーシート(レジャー用)	資源ごみ	プラスチック資源	50cm以下に切断して出す。切断が難しいものは不燃ごみの「ガラスその他」として出す。
ふ	古着	可燃ごみ		
ふ	風呂敷(布・紙製)	可燃ごみ		
ふ	風呂敷(プラスチック製)	資源ごみ	プラスチック資源	50cm以下に切断して出す。切断が難しいものは不燃ごみの「ガラスその他」として出す。
ふ	ブロック(おもちゃ)	資源ごみ	プラスチック資源	ゴム製、シリコン製は可燃ごみとして出す。
ふ	ブロック(コンクリート)	持込みごみ	埋立てごみ	持込み先:不燃物処理場
ふ	フロッピーディスク	資源ごみ	プラスチック資源	
ふ	フロッピーディスクケース	資源ごみ	プラスチック資源	
ふ	フロッピーディスクケース包装フィルム	資源ごみ	プラスチック資源	
ふ	風呂蓋(木製)	可燃ごみ		指定袋に入らない場合は環境センターに持込む。
ふ	風呂蓋(プラスチック製)	資源ごみ	プラスチック資源	50cm以下に切断して出す。切断が難しいものは不燃ごみの「ガラスその他」として出す。
ふ	文鎮	不燃ごみ	金属	
ふ	文房具ケース(布・木製)	可燃ごみ		
ふ	文房具ケース(プラスチック製)	資源ごみ	プラスチック資源	
へ	ヘアピン	不燃ごみ	金属	
へ	ベッド(木製)	持込みごみ	可燃性粗大ごみ	持込み先:環境センター ガラス・金属類は取り外す。 多量の場合もしくは、1.3m×2.3m×0.6mを超える場合、専門の処理業者に持込む。
へ	ペット死体	持込みごみ	その他	持込み先:環境センター 中身の見えないビニール袋等に入れて持込む。※1匹220円
へ	ペットボトル(飲料用・醤油・酒)	資源ごみ	ペットボトル	中を水洗いする。汚れが取れなければ「不燃ごみ」のガラス・その他として出す。
へ	ペットボトル(その他)	資源ごみ	プラスチック資源	中を水洗いする。汚れが取れなければ「可燃ごみ」として出す。
へ	ペットボトルふた(金属製)	不燃ごみ	金属	
へ	ペットボトルふた(プラスチック製)	資源ごみ	プラスチック資源	
へ	ヘッドホン	不燃ごみ	金属	
へ	ベッドマット(パネ無し)	持込みごみ	可燃性粗大ごみ	持込み先:環境センター
へ	ベッドマット(パネ有り)	収集・持込みできないごみ		専門の処理業者に持込む。
へ	ペット用トイレ砂	可燃ごみ		衛生面から焼却処理します。汚物は家庭のトイレで処理する。
へ	ベニヤ板	持込みごみ	可燃性粗大ごみ	持込み先:環境センター 2.3m以下に解体して持込む。
へ	ベビーカー	持込みごみ	不燃ごみ	持込み先:環境センター

ごみの分別区分早見表

音	ごみの種類	区分	分類	収集に出す際の条件等
へ	ベビーバス	資源ごみ	プラスチック資源	50cm以下に切断して出す。切断が難しいものは不燃ごみの「ガラスその他」として出す。
へ	ベビーベッド	持込みごみ	可燃性粗大ごみ	持込み先:環境センター ガラス・金属類は取り外す。 多量の場合もしくは、1.3m×2.3m×0.6mを超える場合、専門の処理業者に持込む。
へ	ベビーラック	持込みごみ	可燃性粗大ごみ	持込み先:環境センター ガラス・金属類は取り外す。 多量の場合もしくは、1.3m×2.3m×0.6mを超える場合、専門の処理業者に持込む。
へ	ベルト(合成皮革製)	可燃ごみ		
へ	ベルト(天然皮革・布製)	可燃ごみ		
へ	ヘルメット	資源ごみ	プラスチック資源	
へ	便器	持込みごみ	埋立ごみ	持込み先:不燃物処理場
へ	ペンキ	収集・持込みできないごみ		専門の処理業者に持込む。
へ	便座カバー	可燃ごみ		
へ	ベンチ	持込みごみ	不燃ごみ	持込み先:環境センター
へ	弁当箱(木製)	可燃ごみ		
へ	弁当箱(金属製)	不燃ごみ	金属	
へ	弁当箱(プラスチック製)	資源ごみ	プラスチック資源	
へ	弁当容器(紙製)	資源ごみ	紙製容器包装	汚れがついているものは「可燃ごみ」として出す。
へ	弁当容器(プラスチック製)	資源ごみ	プラスチック資源	中を水洗いする。汚れが取れなければ「可燃ごみ」として出す。
ほ	望遠鏡(金属製)	不燃ごみ	金属	
ほ	望遠鏡(プラスチック製)	資源ごみ	プラスチック資源	50cm以下に切断して出す。切断が難しいものは不燃ごみの「ガラスその他」として出す。
ほ	ほうき(柄が竹・木製)	可燃ごみ		50cm以下に解体して出す。
ほ	ほうき(柄がプラスチック製)	資源ごみ	プラスチック資源	50cm以下に切断して出す。
ほ	芳香剤	可燃ごみ		
ほ	芳香剤の容器	資源ごみ	プラスチック資源	
ほ	帽子	可燃ごみ		
ほ	包装紙	可燃ごみ		店で付けられたものは「資源ごみ」の紙製容器包装に出す。
ほ	包装フィルム	資源ごみ	プラスチック資源	
ほ	包帯	可燃ごみ		
ほ	防虫剤	可燃ごみ		
ほ	包丁	不燃ごみ	金属	刃の部分を紙などに包んで出す。
ほ	ポウル(金属製)	不燃ごみ	金属	
ほ	ポウル(プラスチック製)	資源ごみ	プラスチック資源	
ほ	ポウル(ガラス製)	不燃ごみ	ガラスその他	
ほ	ホース(ゴム製)	可燃ごみ		
ほ	ホース(ビニール製)	資源ごみ	プラスチック資源	50cm以下に切断して出す。
ほ	ボール(プラスチック製)	資源ごみ	プラスチック資源	空気を抜く。
ほ	ボール(天然皮革製)	可燃ごみ		空気を抜く。
ほ	ボールペン	資源ごみ	プラスチック資源	
ほ	ホーロー鍋	不燃ごみ	金属	
ほ	木刀	可燃ごみ		50cmを超えるものは環境センターに持込む。
ほ	ポケットティッシュ包装	資源ごみ	プラスチック資源	
ほ	歩行器	持込みごみ	不燃ごみ	持込み先:環境センター
ほ	歩数計	資源ごみ	プラスチック資源	電池を取り外す。
ほ	ポスター	可燃ごみ		
ほ	ボタン(木製)	可燃ごみ		
ほ	ボタン(金属製)	不燃ごみ	金属	
ほ	ボタン(プラスチック製)	資源ごみ	プラスチック資源	
ほ	ボタン電池	有害ごみ		
ほ	ホチキス	不燃ごみ	金属	
ほ	ホチキス針	不燃ごみ	金属	

ごみの分別区分早見表

音	ごみの種類	区分	分類	収集に出す際の条件等
ほ	補聴器	不燃ごみ	金属	電池を取り外す。取り外せないものは「有害ごみ」として出す。
ほ	ポット(金属製)	不燃ごみ	金属	
ほ	ポット(陶器製)	不燃ごみ	ガラスその他	
ほ	ホットカーペット	持込みごみ	不燃ごみ	持込み先:環境センター
ほ	ホットカラー	資源ごみ	プラスチック資源	
ほ	ホットプレート	不燃ごみ	金属	
ほ	哺乳瓶(プラスチック製)	資源ごみ	プラスチック資源	
ほ	哺乳瓶(ガラス製)	不燃ごみ	ガラスその他	
ほ	ポリタンク	資源ごみ	プラスチック資源	
ほ	ポリバケツ	資源ごみ	プラスチック資源	
ほ	保冷剤	資源ごみ	プラスチック資源	
ほ	本	持込みごみ	紙	持込み先:環境センター できるだけ地域の集団回収に出しましょう。
ほ	盆(木製)	可燃ごみ		
ほ	盆(金属製)	不燃ごみ	金属	
ほ	盆(プラスチック製)	資源ごみ	プラスチック資源	
ほ	本棚(木製)	持込みごみ	可燃性粗大ごみ	持込み先:環境センター ガラス・金属類は取り外す。 多量の場合もしくは、1.3m×2.3m×0.6mを超える場合、専門の処理業者に持込む。
ほ	本棚(金属製)	持込みごみ	不燃ごみ	持込み先:環境センター 一人で持ち運びできないものは、専門の処理業者に持込む。
ほ	本箱(木製)	可燃ごみ		50cm以下に解体して出す。
ま	マーカーペン	資源ごみ	プラスチック資源	
ま	麻雀牌(プラスチック製)	資源ごみ	プラスチック資源	
ま	麻雀牌(陶器製)	不燃ごみ	ガラスその他	
ま	麻雀マット	資源ごみ	プラスチック資源	
ま	マイク	不燃ごみ	金属	
ま	マウス	不燃ごみ	金属	電池を取り外す
ま	マウスパッド	可燃ごみ		
ま	マグネット	不燃ごみ	金属	
ま	枕(中身が天然素材)	可燃ごみ		
ま	枕(中身がプラスチック製)	資源ごみ	プラスチック資源	カバーは材質により分別する。
ま	枕カバー	可燃ごみ		
ま	マスク(布製)	可燃ごみ		
ま	マッサージ機(簡易)	不燃ごみ	金属	
ま	マッサージ機(椅子)	収集・持込みできないごみ		専門の処理業者に持込む。
ま	マツチ	可燃ごみ		未使用のものは水に十分浸してから出す。
ま	マットレス(バネ無し)	持込みごみ	可燃性粗大ごみ	持込み先:環境センター
ま	マットレス(バネ有り)	収集・持込みできないごみ		専門の処理業者に持込む。
ま	まな板(木製)	可燃ごみ		
ま	まな板(プラスチック製)	資源ごみ	プラスチック資源	
ま	マニキュア容器	不燃ごみ	ガラスその他	中を水洗いする。
ま	マフラー	可燃ごみ		
ま	豆炭	可燃ごみ		
ま	豆電球	不燃ごみ	ガラスその他	
ま	漫画	持込みごみ	紙	持込み先:環境センター できるだけ地域の集団回収に出しましょう。
ま	万年筆(金属製)	不燃ごみ	金属	
ま	万年筆(プラスチック製)	資源ごみ	プラスチック資源	
ま	万歩計(金属製)	不燃ごみ	金属	電池を取り外す。
ま	万歩計(プラスチック製)	資源ごみ	プラスチック資源	電池を取り外す。
み	みかん箱	持込みごみ	紙	持込み先:環境センター できるだけ地域の集団回収に出しましょう。
み	ミキサー	不燃ごみ	金属	

ごみの分別区分早見表

音	ごみの種類	区分	分類	収集に出す際の条件等
み	ミシン(卓上)	不燃ごみ	金属	
み	ミシン(その他)	持込みごみ	不燃ごみ	持込み先:環境センター
み	水着	可燃ごみ		
み	水切りネット(プラスチック製)	可燃ごみ		衛生面から焼却処理します。
み	水枕	資源ごみ	プラスチック資源	
み	密閉容器(金属製)	不燃ごみ	金属	
み	密閉容器(プラスチック製)	資源ごみ	プラスチック資源	
み	ミニコンポ	不燃ごみ	金属	
み	ミニディスク(MD)	資源ごみ	プラスチック資源	
み	ミニ電子ゲーム	不燃ごみ	金属	ボタン電池を取り外して出す。
み	耳かき(竹製)	可燃ごみ		
み	耳かき(金属製)	不燃ごみ	金属	
み	耳かき(プラスチック製)	資源ごみ	プラスチック資源	
む	虫かご(竹・木製)	可燃ごみ		
む	虫かご(金属製)	不燃ごみ	金属	
む	虫かご(プラスチック製)	資源ごみ	プラスチック資源	
む	虫取り網	資源ごみ	プラスチック資源	50cm以下に切断して出す。柄の部分の材質で判断する。
む	虫ピン	不燃ごみ	金属	紙に包んで「虫ピン」と明記して出す。
む	虫眼鏡(ガラス製)	不燃ごみ	ガラスその他	
む	虫眼鏡(プラスチック製)	資源ごみ	プラスチック資源	
め	名刺	可燃ごみ		
め	名刺入れ(紙・天然皮革製)	可燃ごみ		
め	名刺入れ(金属製)	不燃ごみ	金属	
め	名刺入れ(プラスチック製)	資源ごみ	プラスチック資源	
め	眼鏡(ガラス製)	不燃ごみ	ガラスその他	
め	眼鏡(金属製)	不燃ごみ	金属	レンズがガラスのものは不燃ごみの「ガラスその他」として出す。
め	眼鏡(プラスチック製)	資源ごみ	プラスチック資源	レンズがガラスのものは不燃ごみの「ガラスその他」として出す。
め	眼鏡クロス	可燃ごみ		
め	眼鏡ケース	資源ごみ	プラスチック資源	
め	目薬容器	資源ごみ	プラスチック資源	中を水洗いする。
め	目覚まし時計	不燃ごみ	金属	電池を取り外す。
め	メモリーカード	不燃ごみ	金属	
め	綿棒	可燃ごみ		
も	毛布	持込みごみ	可燃性粗大ごみ	持込み先:環境センター
も	モーター(農・工業用)	収集・持込みできないごみ		販売店または専門の処理業者に持込む。
も	モーター(農・工業用以外)	不燃ごみ	金属	
も	餅つき機	不燃ごみ	金属	
も	モデルガン	不燃ごみ	金属	
も	物置	収集・持込みできないごみ		専門の処理業者に持込む。
も	物干し竿	不燃ごみ	金属	1mを超える場合は環境センターに持込む。
も	物干し台	持込みごみ	不燃ごみ	持込み先:環境センター
も	モバイルバッテリー	有害ごみ		家電販売店でも回収している。膨張・変形したものは絶縁処理をして環境センターに持ち込む。
や	やかん	不燃ごみ	金属	
や	野球ボール	可燃ごみ		
や	薬品(農薬・劇薬を除く)	可燃ごみ		
や	野菜くず	可燃ごみ		水切りを十分に行ってください。
や	屋根瓦	持込みごみ	埋立ごみ	持込み先:不燃物処理場 建築・工事請負事業者の持込みはできない。
ゆ	USBメモリー	不燃ごみ	金属	
ゆ	浴衣	可燃ごみ		
ゆ	湯たんぽ(金属製)	不燃ごみ	金属	
ゆ	湯たんぽ(プラスチック製)	資源ごみ	プラスチック資源	
ゆ	湯飲み	不燃ごみ	ガラスその他	

ごみの分別区分早見表

音	ごみの種類	区分	分類	収集に出す際の条件等
ゆ	湯沸かし機	不燃ごみ	金属	
よ	洋服	可燃ごみ		
よ	浴槽	収集・持込みできないごみ		専門の処理業者に持込む。
ら	ラーメン鉢	不燃ごみ	ガラスその他	
ら	ライター(金属製)	有害ごみ		使い切る。
ら	ライター(プラスチック製)	有害ごみ		使い切る。
ら	ラケット(木製)	可燃ごみ		
ら	ラケット(金属製)	不燃ごみ	金属	
ら	ラケット(プラスチック製)	資源ごみ	プラスチック資源	50cm以下に切断して出す。
ら	ラジオ	不燃ごみ	金属	電池を取り外す。
ら	ラップ	可燃ごみ		衛生面から焼却処理します。店で付けられたもので清潔なものは「資源ごみ」のプラスチック資源に出す。食品などが付着したものは「可燃ごみ」として出す。
ら	ラップケース	資源ごみ	紙製容器包装	
ら	ラップケース刃(紙製)	資源ごみ	紙製容器包装	
ら	ラップケース刃(金属製)	不燃ごみ	金属	
ら	ラップケース刃(プラスチック製)	資源ごみ	プラスチック資源	
ら	ラップ芯	可燃ごみ		
ら	ランチジャー	不燃ごみ	金属	
ら	ランドセル	可燃ごみ		金具は取り外し「不燃ごみ」の金属として出す。
り	リーフレット	持込みごみ	紙	持込み先:環境センター できるだけ地域の集団回収に出しましょう。
り	リール(金属製)	不燃ごみ	金属	
り	リール(プラスチック製)	資源ごみ	プラスチック資源	釣り糸が巻き付いているものは不燃ごみの「ガラスその他」として出す。
り	リチウムイオン電池	有害ごみ		家電販売店でも回収している。膨張・変形したものは絶縁処理をして環境センターに持ち込む。
り	リチウム電池	有害ごみ		家電販売店でも回収している。膨張・変形したものは絶縁処理をして環境センターに持ち込む。
り	リモコン(テレビ・エアコン)	収集・持込みできないごみ	家電リサイクル対象品目	本体と併せて家電販売店または家電リサイクル協会指定取引場所に搬入する。
り	リモコン(その他)	不燃ごみ	金属	
り	リヤカー	持込みごみ	不燃ごみ	持込み先:環境センター
り	リュックサック	可燃ごみ		
れ	冷温庫	収集・持込みできないごみ	家電リサイクル対象品目	家電販売店または家電リサイクル協会指定取引場所に搬入する。
れ	冷蔵庫	収集・持込みできないごみ	家電リサイクル対象品目	家電販売店または家電リサイクル協会指定取引場所に搬入する。
れ	冷凍庫	収集・持込みできないごみ	家電リサイクル対象品目	家電販売店または家電リサイクル協会指定取引場所に搬入する。
れ	冷凍食品外装(紙製)	資源ごみ	紙製容器包装	
れ	冷凍食品外装(プラスチック製)	資源ごみ	プラスチック資源	
れ	冷凍食品容器	資源ごみ	プラスチック資源	
れ	冷凍冷蔵庫	収集・持込みできないごみ	家電リサイクル対象品目	家電販売店または家電リサイクル協会指定取引場所に搬入する。
れ	レコード盤	資源ごみ	プラスチック資源	
れ	レコード盤ジャケット	可燃ごみ		
れ	レシート	可燃ごみ		
れ	レジ袋	資源ごみ	プラスチック資源	
れ	レジャーシート	資源ごみ	プラスチック資源	50cm以下に切断して出す。切断が難しいものは不燃ごみの「ガラスその他」として出す。
れ	レトルト製品外箱	資源ごみ	紙製容器包装	
れ	レトルト製品パック	資源ごみ	プラスチック資源	中を水洗いする。汚れが取れなければ「可燃ごみ」として出す。

ごみの分別区分早見表

音	ごみの種類	区分	分類	収集に出す際の条件等
れ	煉瓦	持込みごみ	埋立ごみ	持込み先:不燃物処理場 建築・工事請負事業者の持込みはできない。
れ	レンジガード	不燃ごみ	金属	
れ	レンズ(プラスチック製)	資源ごみ	プラスチック資源	50cm以下に切断して出す。
ろ	ろう紙	可燃ごみ		
ろ	ろうそく	可燃ごみ		
ろ	ロープ(天然繊維製)	可燃ごみ		
ろ	ロープ(化学繊維製)	資源ごみ	プラスチック資源	ガラスのものは不燃ごみの「ガラスその他」として出す。
ろ	ロープ(金属製)	不燃ごみ	金属	
ろ	ローラースケート	資源ごみ	プラスチック資源	
ろ	ロッカー	収集・持込みできないごみ		専門の処理業者に持込む。
わ	ワープロ	不燃ごみ	金属	
わ	ワイシャツ	可燃ごみ		
わ	ワイヤレスイヤホン	不燃ごみ	金属	
わ	ワイングラス	不燃ごみ	ガラスその他	
わ	ワインセラー	収集・持込みできないごみ	家電リサイクル対象品目	家電販売店または家電リサイクル協会指定取引場所に搬入する。
わ	輪ゴム	可燃ごみ		
わ	綿	可燃ごみ		
わ	ワッペン(布製)	可燃ごみ		
わ	ワッペン(ビニール製)	資源ごみ	プラスチック資源	50cm以下に切断して出す。
わ	わら製品	可燃ごみ		
わ	割り箸	可燃ごみ		

家庭ごみの出し方ルール

区 分	大 き さ	値段(消費税込)	備 考	
「家庭系燃える(可燃)ごみ」指定袋	大 45ℓ	10枚入	●片手で扱える重さに！ ●詰め過ぎは、口が結ばなかったり破れの原因に！	
	中 20ℓ			300円
	小 10ℓ			200円
指定袋取扱所(販売店)	市内のスーパー・小売店・コンビニ・農協など			

区 分	値段(消費税込)	備 考
持込み処理手数料 【環境センター・不燃物処理場】	個人持込み	●一人で持ち運びできる重さのものに限る。 ●大きいものは解体して持込みする。
	事業所持込み	
犬・猫の死体	1頭(匹)	●中身の見えない袋に入れて持込みする。
し尿	【汲み取り申込先】 小矢部市矢水町672	【受付日時】 ※祝日等、お盆、年末年始は休み。 月～金曜日 午前8時～午後4時30分まで 土曜日 午前8時～正午
	(有)小矢部衛生工業 ☎61-4277	
	350ℓまで	2,380円
	超過50ℓごと	340円

家電リサイクル法の対象製品について

家電品目



エアコン
(室外機含む)



テレビ
(ブラウン管・液晶・プラズマ)



冷蔵庫・冷凍庫



洗濯機



衣類乾燥機



※天井埋め込みカセット型エアコン、壁埋め込み型エアコン、天吊り型セパレートエアコン、冷風機、冷風扇、スポットエアコン、ウインドファン、除湿機、パッケージエアコンについては家電リサイクル法の対象外となります。

処理方法

- ①家電販売店に収集・運搬を依頼する。
- ②郵便局で家電リサイクル券を購入し、機器本体に貼りつけて指定引取場所に持ち込む。
- ③一般廃棄物収集運搬許可業者に収集運搬を依頼する。

※許可業者は施設のご案内ページをご覧ください。

収集・運搬・リサイクル料金

- ・家電小売店に収集・運搬を依頼した場合の収集・運搬料の金額はお店にお問い合わせください。
- ・家電品を引き渡したときは、必ず家電リサイクル券(管理表)を受け取りましょう。
- ・対象製品かどうか不明な場合やリサイクル料金については、下記の協会にお問い合わせください。

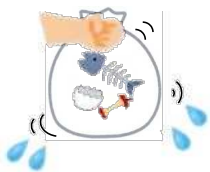
問合せ:(一財)家電製品協会家電リサイクル券センター
TEL:0120-319-640
ホームページ: <https://www.rkc.aeha.or.jp/>



家庭ごみの出し方ルール

可燃ごみの出し方

- 指定袋に入れ、名前を記入して出す



- 生ごみは水気を切る



- 食用油は紙などに吸わせるか凝固剤で固めて袋に入れる



- 紙おむつは汚物をトイレに捨ててから袋に入れる



- 家庭で剪定した細い枝（直径10cm以下）は短く切って指定袋に入れて出す
- 一度に3袋を超える場合は50cm程度に切り持込みする

不燃ごみの出し方



- スプレー缶は穴をあける
- ガラス片や刃物などの危険物は紙などで包む
- 「金属」「ガラス・その他類」に袋分けする
- 長いもの、大きいものは、1m角程度に切り、ひもで縛る

有害ごみの出し方



- 有害ごみは製品中に貴金属などを含むため、割れないようにビニール袋に入れ、集積場所の分別コンテナに入れる。

- 電池は、販売店でも回収している

- 膨張・変形したりチウム蓄電池等は、透明なビニール袋に入れて排出、または端子部分・膨張・変形している部分に絶縁テープ等を巻いて環境センターに持ち込んでください


資源ごみの出し方

プラスチック資源



- チューブ類は半分に切る
- 容器の中を洗う
- 中身の見える袋に入れて出す

紙製容器包装

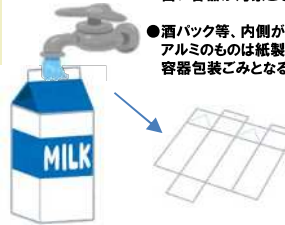


- ラップの刃やティッシュのビニール、紙袋の持ち手など紙以外のものを外す
- 白い紙ひもで縛るか、紙袋に入れて出す
- 紙箱は切り開く
- 汚れの付着した容器は「可燃ごみ」に出す

缶・ビン類

紙パック

- 牛乳パック等、内側の白い容器が対象となる
- 酒パック等、内側がアルミのものは紙製容器包装ごみとなる



- 中を洗う
- 切り開いて乾かす

ガラスびん

- 酒・ビールびん、牛乳びんは販売店に持込みましょう



- キャップを外し色分けする（無色、茶、その他の色）
- 中を洗う

ペットボトル(飲料・しょう油・酒)



- ラベルを剥がす
- ラベル、キャップはプラスチック資源へ
- 中を洗う
- つぶさないで出す

缶(アルミ・スチール)



- ボトル缶のキャップは外す
- キャップは不燃ごみへ
- 中を洗う
- アルミ缶とスチール缶に分ける

施設のご案内

小矢部市環境センター

【所在地】 小矢部市矢水町678-2
 ☎ 0766(61)4100
 FAX 0766(61)4106

【受付時間】 月～土 午前9時～12時
 午後1時～4時

【休日】 日曜日、祝日(振替日含む)
 年末年始

【持込みできるごみ】
 可燃ごみ、不燃ごみ、資源ごみ、有害ごみ



小矢部市不燃物処理場

【所在地】 小矢部市峯坪野230
 ☎ 0766(68)1059

【受付時間】 月～金 午前9時～午後4時

【休日】 土、日曜日、祝日(振替日含む)
 年末年始

【持込みできるごみ】
 埋立てごみ(コンクリート片、瓦、焼却灰など)



一般廃棄物処理の専門業者

(株)HARITA
 高岡市福岡町本領1053-1
 ☎0766(64)3516(代表)

(株)高岡市衛生公社 砺波営業所
 砺波市太田1877-1
 ☎0763(32)9888(代表)

処理対象ゴミ

- | | |
|--|---|
| <ul style="list-style-type: none"> ・農業用機械 ・タイヤ ・バネ入り家具 ・応接セット ・ペンキ缶 ・ガスボンベ | <ul style="list-style-type: none"> ・木の株 ・バッテリー ・消火器 ・廃油他の全ての液体 ・医療廃棄物 ・一度に大量に廃棄する場合 |
|--|---|

※受付時間・処理料金は、直接許可業者へご確認ください。

一般廃棄物収集運搬許可業者

有限会社小矢部衛生工業 ☎(61)4277
 有限会社勢田商店 ☎(67)6143
 株式会社HARITA ☎(64)3516

持込みできない大型ごみの収集、運搬は次の業者にご相談ください。

株式会社南砺工業所 ☎0763(22)4677
 株式会社高岡市衛生公社 ☎0763(32)9888
 株式会社エコ環境 ☎(61)1161

発行・お問い合わせ

小矢部市生活環境課

☎ 0766(67)1760
 FAX 0766(67)2033