

施設カルテ

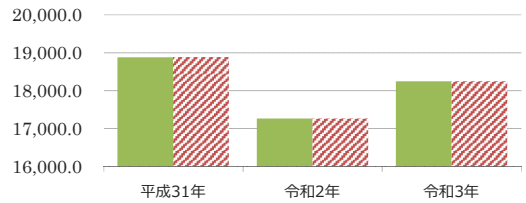
施設名	稲葉山牧場		施設番号	078	
施設大分類	産業系施設	施設中分類	産業系施設	施設小分類	牧場

財務情報

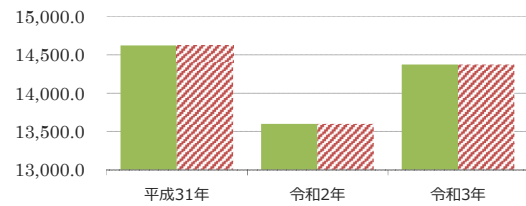
		(千円)		
年度		平成31年	令和2年	令和3年
歳入	対前年度増減率(%)	-	△ 8.6	5.7
総額		109,857	100,462	106,174
歳入		109,857	100,462	106,174
使用料、利用料金等		2,408	2,248	2,246
補助金		359	276	331
その他		107,090	97,939	103,597
使用許可・貸付		0	0	0

歳出	対前年度増減率(%)	-	△ 7.0	5.7
総額		85,083	79,121	83,629
維持管理費		84,588	79,121	83,629
光熱水費		5,886	5,950	6,964
維持保全費		75,324	73,170	76,093
使用料及び賃借料		0	0	0
人件費		3,378	0	572
工事請負費		495	0	0

(円/m) 【歳入の推移】



【歳出の推移】



比較単位： 総額 / 施設面積 【当該施設】 (緑) 【分類平均】 (赤斜線)

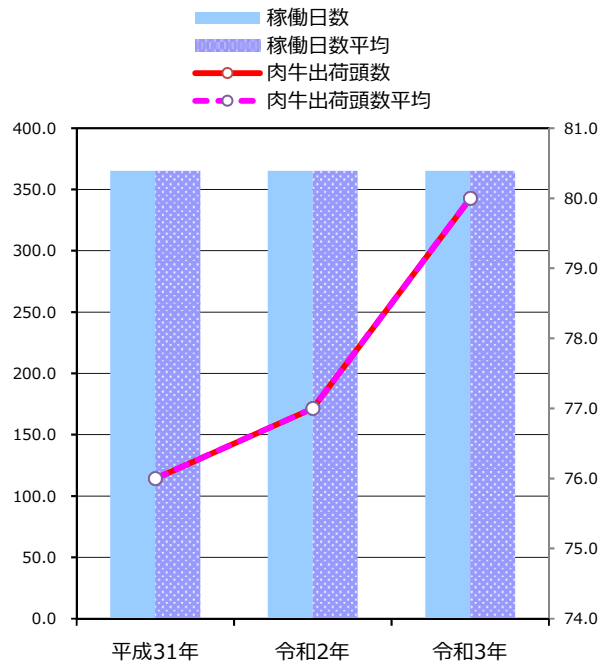
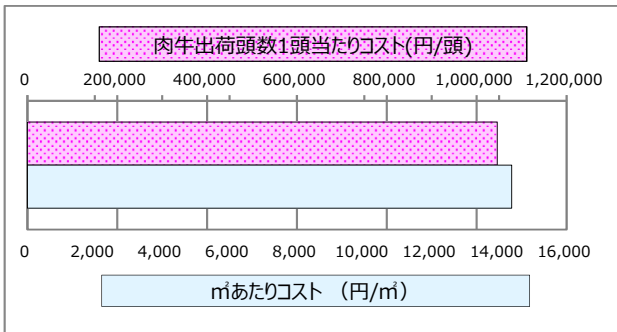
施設サービス提供状況

平均値は、分類平均

【施設サービス提供状況】

項目	実績値 (日)	平成31年	令和2年	令和3年
稼働日数	実績値 (日)	365	365	365
	対前年度比		0.0%	0.0%
肉牛出荷頭数	実績値 (頭)	76	77	80
	対前年度比		1.3%	3.9%

【単位当たりコスト比較】



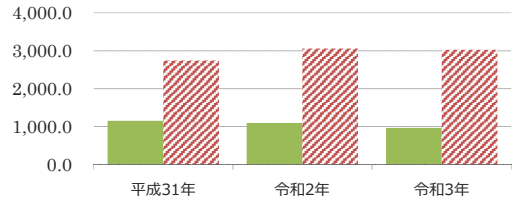
施設カルテ

施設名	小矢部市農村環境改善センター		施設番号	077	
施設大分類	産業系施設	施設中分類	産業系施設	施設小分類	その他産業系施設

財務情報

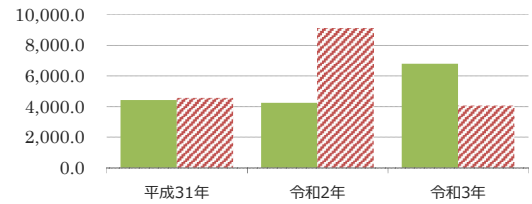
		(千円)		
年度		平成31年	令和2年	令和3年
歳入	対前年度増減率(%)	-	△ 5.2	△ 11.7
総額		1,445	1,369	1,209
歳入		1,445	1,369	1,209
使用料、利用料金等		1,445	1,369	1,200
補助金		0	0	0
その他		0	0	9
使用許可・貸付		0	0	0

(円/m) 【歳入の推移】



		(千円)		
年度		平成31年	令和2年	令和3年
歳出	対前年度増減率(%)	-	△ 4.2	60.1
総額		5,562	5,326	8,526
維持管理費		5,562	5,326	8,424
光熱水費		2,341	2,286	3,283
維持保全費		3,222	3,040	5,141
使用料及び賃借料		0	0	0
人件費		0	0	0
工事請負費		0	0	102

【歳出の推移】



比較単位： 総額 / 施設面積 【当該施設】 (緑色) 【分類平均】 (赤斜線)

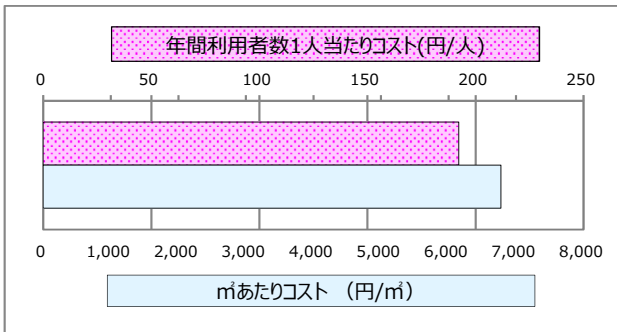
施設サービス提供状況

平均値は、分類平均

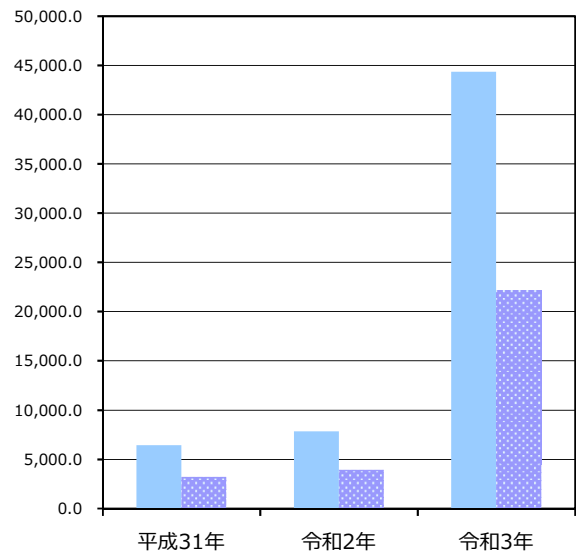
【施設サービス提供状況】

項目	平成31年	令和2年	令和3年
開館(利用可能)日数(日)	269	274	305
年間利用者実績値(人)	6,417	7,819	44,347
数		対前年度比	21.8%
			467.2%

【単位当たりコスト比較】



■ 年間利用者数 ■ 年間利用者数平均



施設カルテ

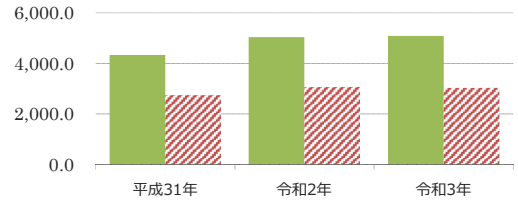
施設名	商業インキュベータ		施設番号	076	
施設大分類	産業系施設	施設中分類	産業系施設	施設小分類	その他産業系施設

財務情報

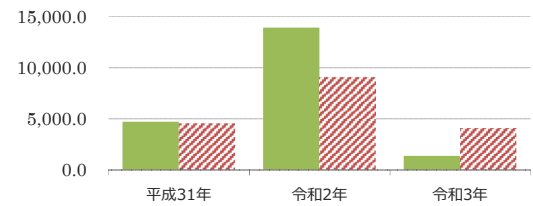
		(千円)		
年度		平成31年	令和2年	令和3年
歳入	対前年度増減率(%)	-	16.2	1.1
総額		464	539	545
歳入		464	539	545
使用料、利用料金等		464	539	545
補助金		0	0	0
その他		0	0	0
使用許可・貸付		0	0	0

歳出	対前年度増減率(%)	-	196.2	△ 90.3
総額		504	1,492	144
維持管理費		504	227	144
光熱水費		92	90	99
維持保全費		412	137	45
使用料及び賃借料		0	0	0
人件費		0	0	0
工事請負費		0	1,265	0

(円/m²) 【歳入の推移】



【歳出の推移】



比較単位： 総額 / 施設面積 【当該施設】 (緑色) 【分類平均】 (斜線)

施設サービス提供状況

【施設サービス提供状況】

項目		平成31年	令和2年	令和3年
管理室数	(室)	3	3	3
入居者数	実績値 (室)	3	3	3
	対前年度比		0.0%	0.0%

【単位当たりコスト比較】

