

施設カルテ

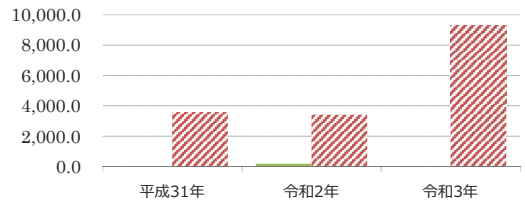
| | | | |
|-------|------------------|-------|---------------|
| 施設名 | 岩尾滝くつろぎ交流館 | 施設番号 | 056 |
| 施設大分類 | スポーツ・レクリエーション系施設 | 施設中分類 | レクリエーション施設 |
| | | 施設小分類 | レクリエーション・観光施設 |

財務情報

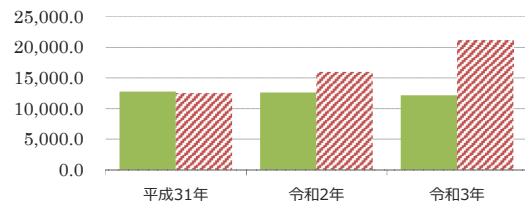
(千円)

| 年度 | 平成31年 | 令和2年 | 令和3年 |
|---------------|-------|-------|--------|
| 歳入 対前年度増減率(%) | - | 100.0 | △ 89.3 |
| 総額 | 0 | 56 | 6 |
| 歳入 | 0 | 56 | 6 |
| 使用料、利用料金等 | 0 | 6 | 6 |
| 補助金 | 0 | 0 | 0 |
| その他 | 0 | 50 | 0 |
| 使用許可・貸付 | 0 | 0 | 0 |

(円/m²) 【歳入の推移】



【歳出の推移】



比較単位： 総額 / 施設面積 【当該施設】■【分類平均】■

| 歳出 対前年度増減率(%) | 平成31年 | 令和2年 | 令和3年 |
|---------------|-------|-------|-------|
| 総額 | 4,134 | 4,097 | 3,950 |
| 維持管理費 | 4,134 | 4,097 | 3,950 |
| 光熱水費 | 408 | 337 | 383 |
| 維持保全費 | 3,726 | 1,721 | 1,430 |
| 使用料及び賃借料 | 0 | 0 | 0 |
| 人件費 | 0 | 2,039 | 2,137 |
| 工事請負費 | 0 | 0 | 0 |

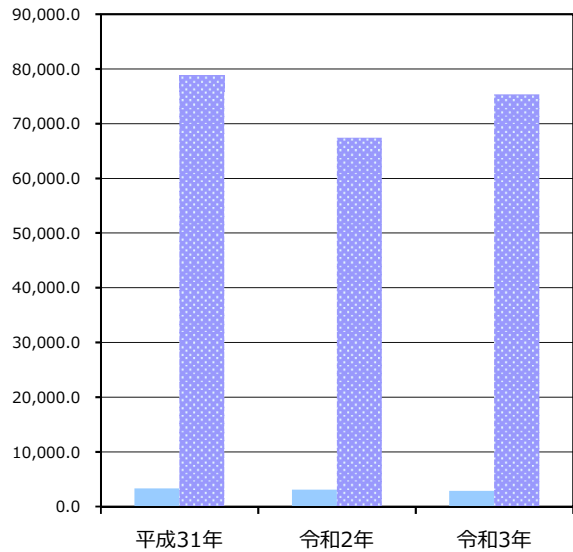
施設サービス提供状況

平均値は、分類平均

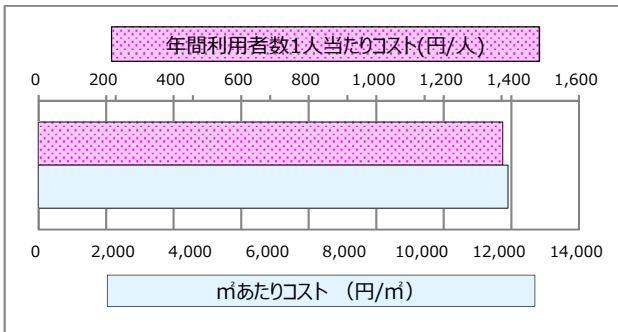
【施設サービス提供状況】

| 項目 | 平成31年 | 令和2年 | 令和3年 |
|----------------|-------|-------|-------|
| 開館(利用可能)日数 (日) | 359 | 359 | 359 |
| 年間利用者実績値 (人) | 3,300 | 3,053 | 2,874 |
| 数 対前年度比 | | -7.5% | -5.9% |

■年間利用者数 ■年間利用者数平均



【単位当たりコスト比較】



施設カルテ

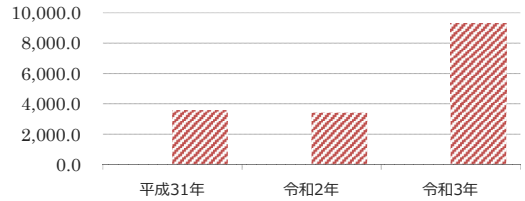
| | | | | | |
|-------|------------------|-------|------------|-------|---------------|
| 施設名 | 倶利伽羅源平の郷埴生口 | | 施設番号 | 060 | |
| 施設大分類 | スポーツ・レクリエーション系施設 | 施設中分類 | レクリエーション施設 | 施設小分類 | レクリエーション・観光施設 |

財務情報

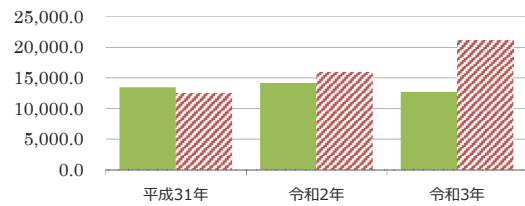
(千円)

| 年度 | 平成31年 | 令和2年 | 令和3年 |
|---------------|-------|-------|-------|
| 歳入 対前年度増減率(%) | - | 100.0 | 100.0 |
| 総額 | 0 | 0 | 0 |
| 歳入 | 0 | 0 | 0 |
| 使用料、利用料金等 | 0 | 0 | 0 |
| 補助金 | 0 | 0 | 0 |
| その他 | 0 | 0 | 0 |
| 使用許可・貸付 | 0 | 0 | 0 |

(円/m²) 【歳入の推移】



【歳出の推移】



比較単位: 総額 / 施設面積 【当該施設】 (緑色) 【分類平均】 (赤斜線)

| 歳出 対前年度増減率(%) | 平成31年 | 令和2年 | 令和3年 |
|---------------|-------|-------|-------|
| 総額 | 5,202 | 5,468 | 4,910 |
| 維持管理費 | 5,202 | 5,468 | 4,910 |
| 光熱水費 | 1,101 | 841 | 797 |
| 維持保全費 | 738 | 1,225 | 752 |
| 使用料及び賃借料 | 0 | 0 | 0 |
| 人件費 | 3,363 | 3,402 | 3,362 |
| 工事請負費 | 0 | 0 | 0 |

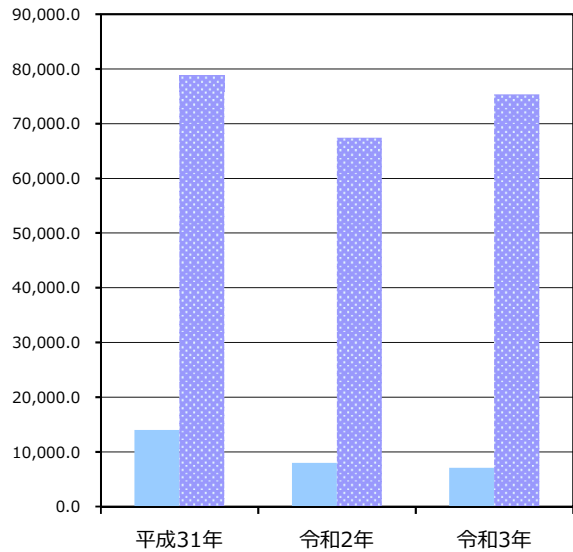
施設サービス提供状況

平均値は、分類平均

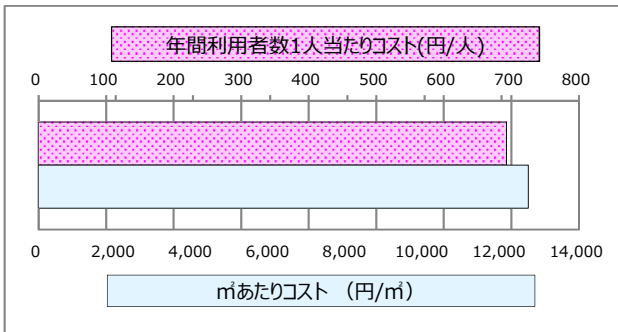
【施設サービス提供状況】

| 項目 | 平成31年 | 令和2年 | 令和3年 |
|----------------|--------|--------|--------|
| 開館(利用可能)日数 (日) | 359 | 315 | 351 |
| 年間利用者実績値 (人) | 13,989 | 7,980 | 7,089 |
| 対前年度比 | | -43.0% | -11.2% |

■ 年間利用者数 ■ 年間利用者数平均



【単位当たりコスト比較】



施設カルテ

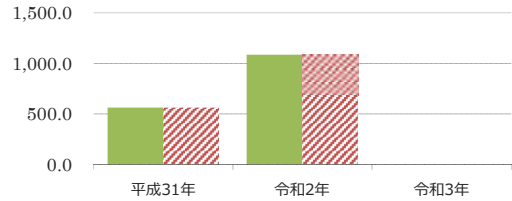
| | | | |
|-------|------------------|-------|------------|
| 施設名 | 久利須野外緑地広場 | 施設番号 | 057 |
| 施設大分類 | スポーツ・レクリエーション系施設 | 施設中分類 | レクリエーション施設 |
| | | 施設小分類 | キャンプ場 |

財務情報

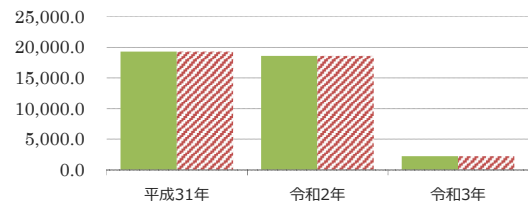
(千円)

| 年度 | 平成31年 | 令和2年 | 令和3年 |
|---------------|-------|------|---------|
| 歳入 対前年度増減率(%) | - | 92.9 | △ 100.0 |
| 総額 | 36 | 69 | 0 |
| 歳入 | 36 | 69 | 0 |
| 使用料、利用料金等 | 36 | 69 | 0 |
| 補助金 | 0 | 0 | 0 |
| その他 | 0 | 0 | 0 |
| 使用許可・貸付 | 0 | 0 | 0 |

(円/m²) 【歳入の推移】



【歳出の推移】



比較単位： 総額 / 施設面積 【当該施設】 ■ 【分類平均】 ▨

| 歳出 対前年度増減率(%) | 平成31年 | 令和2年 | 令和3年 |
|---------------|-------|-------|------|
| 総額 | 1,232 | 1,187 | 143 |
| 維持管理費 | 1,232 | 1,187 | 143 |
| 光熱水費 | 144 | 225 | 0 |
| 維持保全費 | 467 | 312 | 143 |
| 使用料及び賃借料 | 0 | 0 | 0 |
| 人件費 | 621 | 650 | 0 |
| 工事請負費 | 0 | 0 | 0 |

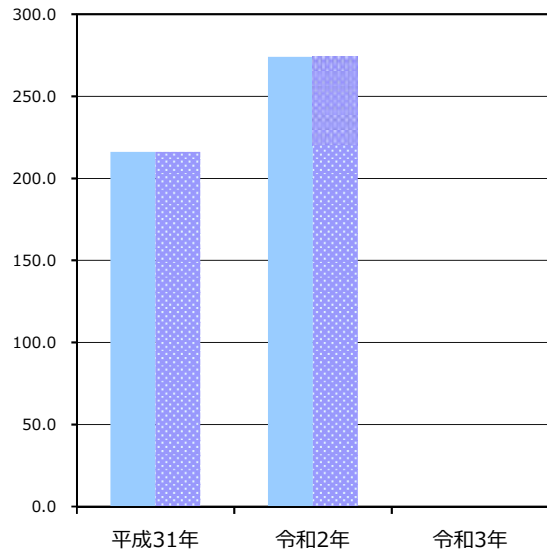
施設サービス提供状況

平均値は、分類平均

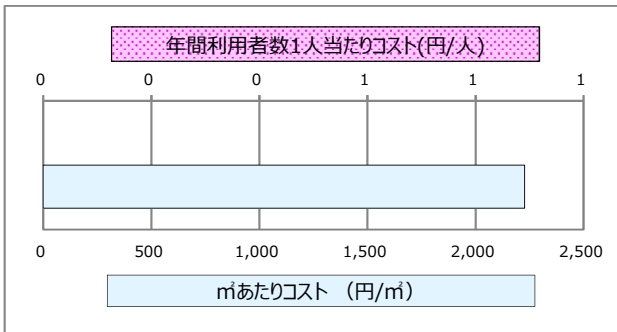
【施設サービス提供状況】

| 項目 | 平成31年 | 令和2年 | 令和3年 |
|----------------|-------|-------|---------|
| 開館(利用可能)日数 (日) | 243 | 212 | 0 |
| 年間利用者実績値 (人) | 216 | 274 | 0 |
| 数 対前年度比 | | 26.9% | -100.0% |

■ 年間利用者数 ■ 年間利用者数平均



【単位当たりコスト比較】



施設カルテ

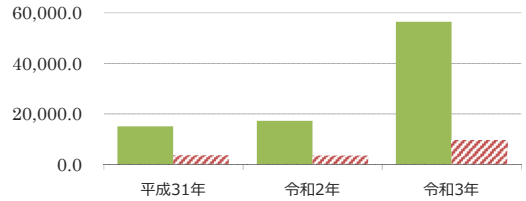
| | | | |
|-------|------------------|-------|---------------|
| 施設名 | 小矢部市道の駅 | 施設番号 | 061 |
| 施設大分類 | スポーツ・レクリエーション系施設 | 施設中分類 | レクリエーション施設 |
| | | 施設小分類 | レクリエーション・観光施設 |

財務情報

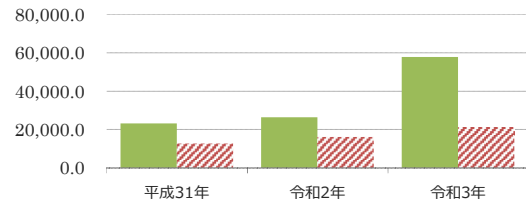
| | | (千円) | | |
|-----------|------------|--------|--------|---------|
| 年度 | | 平成31年 | 令和2年 | 令和3年 |
| 歳入 | 対前年度増減率(%) | - | 14.5 | 227.4 |
| 総額 | | 28,132 | 32,219 | 105,472 |
| 歳入 | | 28,132 | 32,219 | 105,472 |
| 使用料、利用料金等 | | 1,977 | 1,154 | 1,298 |
| 補助金 | | 0 | 0 | 0 |
| その他 | | 26,155 | 31,064 | 104,174 |
| 使用許可・貸付 | | 0 | 0 | 0 |

| | | | | |
|----------|------------|--------|--------|---------|
| 歳出 | 対前年度増減率(%) | - | 13.7 | 119.7 |
| 総額 | | 43,200 | 49,103 | 107,897 |
| 維持管理費 | | 43,200 | 41,232 | 107,897 |
| 光熱水費 | | 12,320 | 10,852 | 10,082 |
| 維持保全費 | | 13,445 | 12,627 | 72,386 |
| 使用料及び賃借料 | | 0 | 0 | 0 |
| 人件費 | | 17,435 | 17,753 | 25,429 |
| 工事請負費 | | 0 | 7,870 | 0 |

(円/m²) 【歳入の推移】



【歳出の推移】



比較単位： 総額 / 施設面積 【当該施設】 (緑) 【分類平均】 (赤)

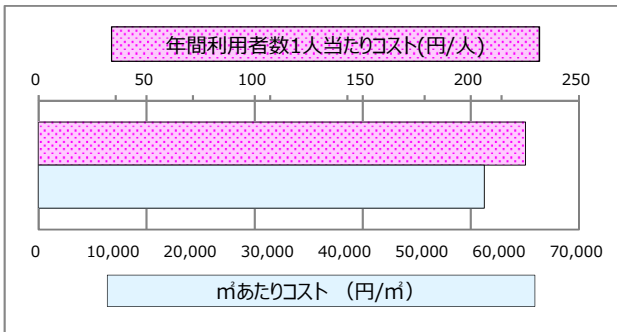
施設サービス提供状況

平均値は、分類平均

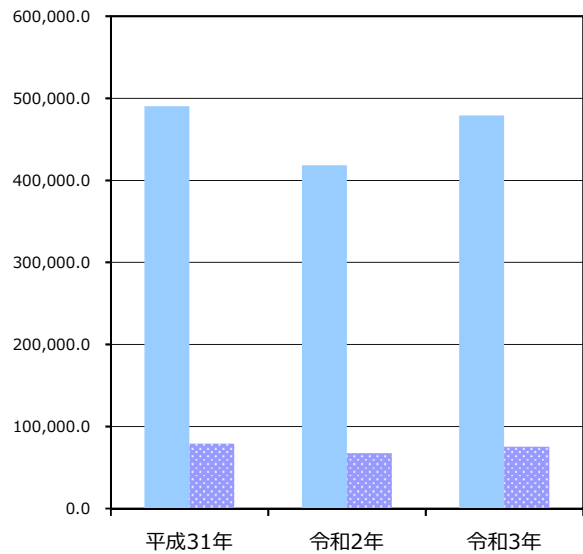
【施設サービス提供状況】

| 項目 | 平成31年 | 令和2年 | 令和3年 |
|---------------|---------|---------|---------|
| 開館(利用可能)日数(日) | 365 | 365 | 365 |
| 年間利用者実績値(人) | 490,176 | 418,337 | 478,733 |
| 数 | | 対前年度比 | |
| | | -14.7% | 14.4% |

【単位当たりコスト比較】



■ 年間利用者数 ■ 年間利用者数平均



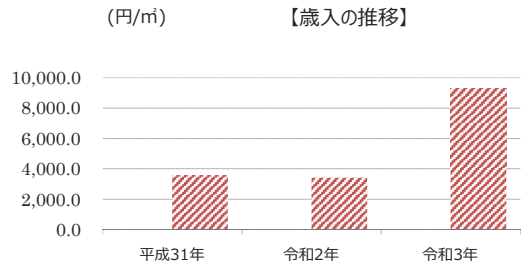
施設カルテ

| | | | |
|-------|------------------|-------|---------------|
| 施設名 | 稲葉山ふれあい動物広場 | 施設番号 | 058 |
| 施設大分類 | スポーツ・レクリエーション系施設 | 施設中分類 | レクリエーション施設 |
| | | 施設小分類 | レクリエーション・観光施設 |

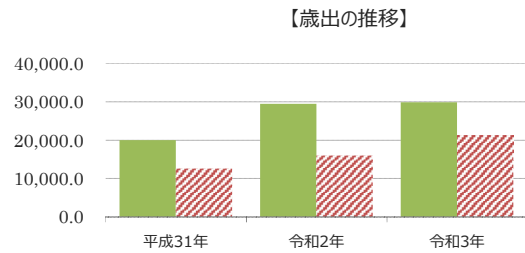
財務情報

(千円)

| 年度 | 平成31年 | 令和2年 | 令和3年 |
|---------------|-------|-------|-------|
| 歳入 対前年度増減率(%) | - | 100.0 | 100.0 |
| 総額 | 0 | 0 | 0 |
| 歳入 | 0 | 0 | 0 |
| 使用料、利用料金等 | 0 | 0 | 0 |
| 補助金 | 0 | 0 | 0 |
| その他 | 0 | 0 | 0 |
| 使用許可・貸付 | 0 | 0 | 0 |



| 年度 | 平成31年 | 令和2年 | 令和3年 |
|---------------|-------|-------|-------|
| 歳出 対前年度増減率(%) | - | 47.4 | 1.3 |
| 総額 | 4,183 | 6,167 | 6,250 |
| 維持管理費 | 4,183 | 6,167 | 6,250 |
| 光熱水費 | 394 | 376 | 400 |
| 維持保全費 | 1,310 | 509 | 466 |
| 使用料及び賃借料 | 0 | 0 | 0 |
| 人件費 | 2,479 | 5,282 | 5,385 |
| 工事請負費 | 0 | 0 | 0 |



比較単位： 総額 / 施設面積 【当該施設】 ■ 【分類平均】 ▨

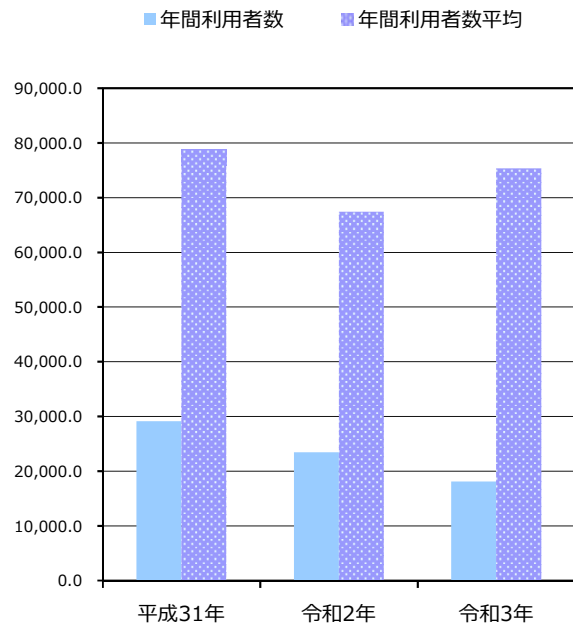
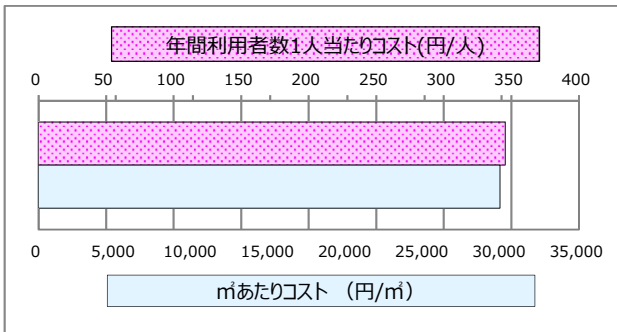
施設サービス提供状況

平均値は、分類平均

【施設サービス提供状況】

| 項目 | 平成31年 | 令和2年 | 令和3年 |
|----------------|--------|--------|--------|
| 開館(利用可能)日数 (日) | 209 | 210 | 174 |
| 年間利用者実績値 (人) | 29,094 | 23,430 | 18,085 |
| 対前年度比 | | -19.5% | -22.8% |

【単位当たりコスト比較】



施設カルテ

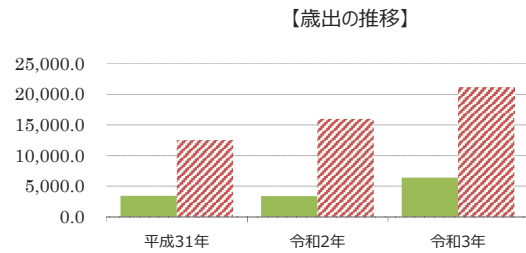
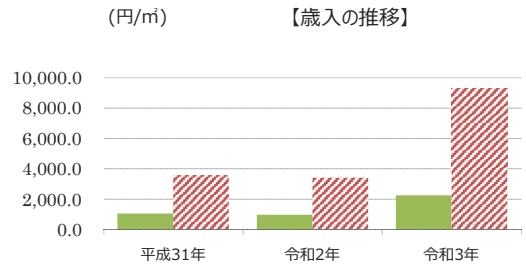
| | | | |
|-------|------------------|-------|---------------|
| 施設名 | 森林総合管理センター | 施設番号 | 059 |
| 施設大分類 | スポーツ・レクリエーション系施設 | 施設中分類 | レクリエーション施設 |
| | | 施設小分類 | レクリエーション・観光施設 |

財務情報

(千円)

| 年度 | 平成31年 | 令和2年 | 令和3年 |
|---------------|-------|-------|-------|
| 歳入 対前年度増減率(%) | - | △ 7.7 | 130.2 |
| 総額 | 162 | 149 | 344 |
| 歳入 | 162 | 149 | 344 |
| 使用料、利用料金等 | 28 | 33 | 26 |
| 補助金 | 0 | 0 | 200 |
| その他 | 134 | 116 | 118 |
| 使用許可・貸付 | 0 | 0 | 0 |

| 歳出 対前年度増減率(%) | 平成31年 | 令和2年 | 令和3年 |
|---------------|-------|------|------|
| 総額 | 524 | 521 | 983 |
| 維持管理費 | 524 | 521 | 983 |
| 光熱水費 | 256 | 244 | 254 |
| 維持保全費 | 268 | 276 | 730 |
| 使用料及び賃借料 | 0 | 0 | 0 |
| 人件費 | 0 | 0 | 0 |
| 工事請負費 | 0 | 0 | 0 |



比較単位： 総額 / 施設面積 【当該施設】■【分類平均】▨

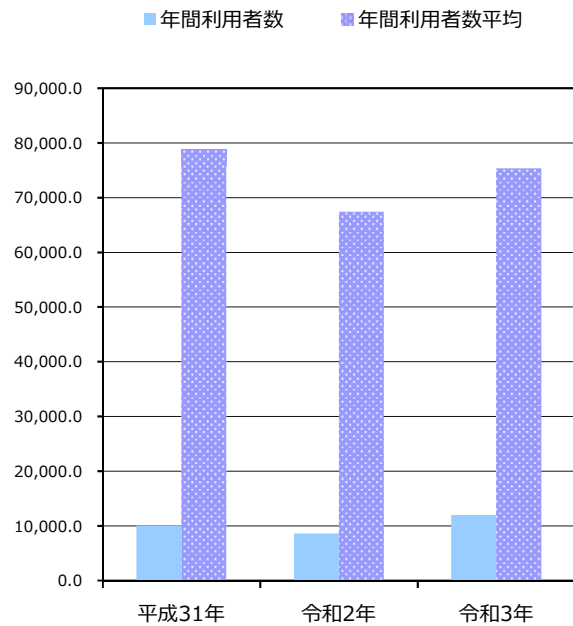
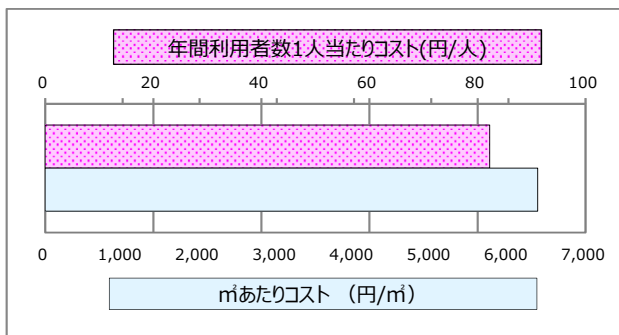
施設サービス提供状況

平均値は、分類平均

【施設サービス提供状況】

| 項目 | 平成31年 | 令和2年 | 令和3年 |
|----------------|--------|--------|--------|
| 開館(利用可能)日数 (日) | 83 | 67 | 69 |
| 年間利用者実績値 (人) | 10,064 | 8,564 | 11,954 |
| 数 対前年度比 | | -14.9% | 39.6% |

【単位当たりコスト比較】



施設カルテ

| | | | |
|-------|------------------|-------|---------------|
| 施設名 | サイクリングターミナル | 施設番号 | 054 |
| 施設大分類 | スポーツ・レクリエーション系施設 | 施設中分類 | レクリエーション施設 |
| | | 施設小分類 | レクリエーション・観光施設 |

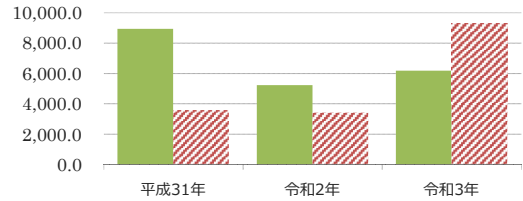
財務情報

(千円)

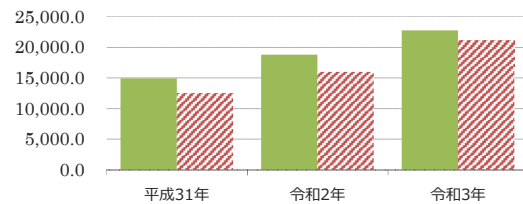
| 年度 | 平成31年 | 令和2年 | 令和3年 |
|---------------|--------|--------|-------|
| 歳入 対前年度増減率(%) | - | △ 41.5 | 18.2 |
| 総額 | 13,932 | 8,150 | 9,633 |
| 歳入 | 13,932 | 8,150 | 9,633 |
| 使用料、利用料金等 | 13,932 | 5,350 | 6,033 |
| 補助金 | 0 | 0 | 0 |
| その他 | 0 | 2,800 | 3,600 |
| 使用許可・貸付 | 0 | 0 | 0 |

| 歳出 対前年度増減率(%) | 平成31年 | 令和2年 | 令和3年 |
|---------------|--------|--------|--------|
| 総額 | 23,210 | 29,289 | 35,417 |
| 維持管理費 | 23,210 | 21,204 | 25,541 |
| 光熱水費 | 4,988 | 4,156 | 4,801 |
| 維持保全費 | 10,211 | 10,073 | 11,769 |
| 使用料及び賃借料 | 0 | 0 | 0 |
| 人件費 | 8,010 | 6,975 | 8,971 |
| 工事請負費 | 0 | 8,085 | 9,877 |

(円/m²) 【歳入の推移】



【歳出の推移】



比較単位： 総額 / 施設面積 【当該施設】■【分類平均】▨

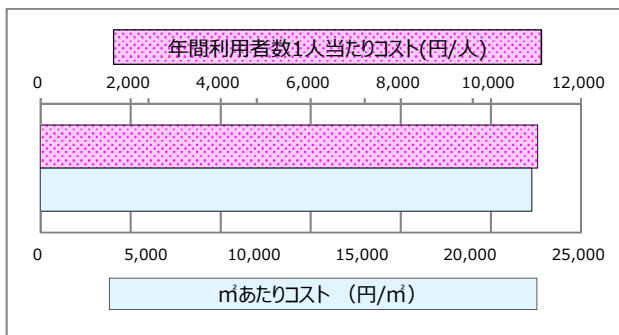
施設サービス提供状況

平均値は、分類平均

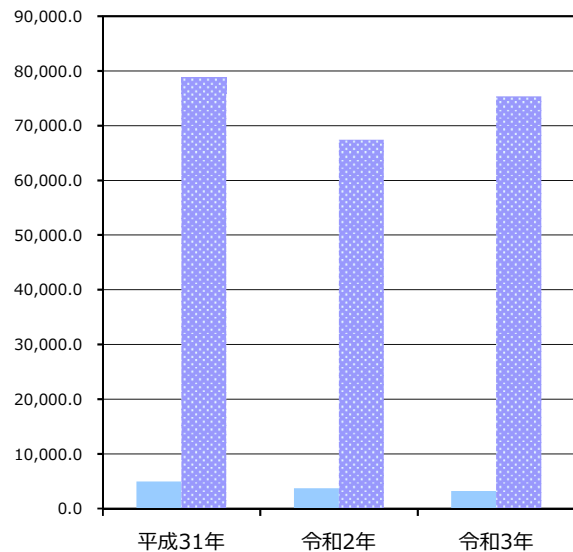
【施設サービス提供状況】

| 項目 | 平成31年 | 令和2年 | 令和3年 |
|---------------|-------|--------|--------|
| 開館(利用可能)日数(日) | 361 | 361 | 361 |
| 年間利用者実績値(人) | 4,945 | 3,667 | 3,207 |
| 数 対前年度比 | | -25.8% | -12.5% |

【単位当たりコスト比較】



■年間利用者数 ■年間利用者数平均



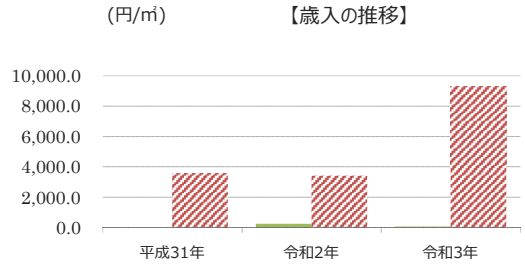
施設カルテ

| | | | |
|-------|------------------|-------|---------------|
| 施設名 | 小矢部市津沢あんどんふれあい会館 | 施設番号 | 151 |
| 施設大分類 | スポーツ・レクリエーション系施設 | 施設中分類 | レクリエーション施設 |
| | | 施設小分類 | レクリエーション・観光施設 |

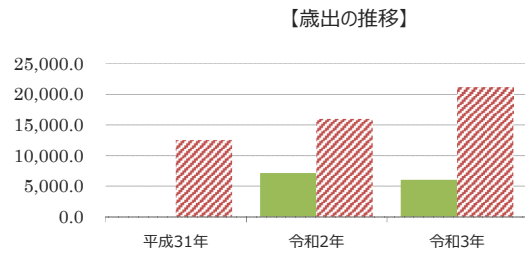
財務情報

(千円)

| 年度 | 平成31年 | 令和2年 | 令和3年 |
|---------------|-------|-------|--------|
| 歳入 対前年度増減率(%) | - | 100.0 | △ 77.1 |
| 総額 | 0 | 125 | 29 |
| 歳入 | 0 | 125 | 29 |
| 使用料、利用料金等 | 0 | 17 | 4 |
| 補助金 | 0 | 0 | 0 |
| その他 | 0 | 109 | 25 |
| 使用許可・貸付 | 0 | 0 | 0 |



| 年度 | 平成31年 | 令和2年 | 令和3年 |
|---------------|-------|-------|--------|
| 歳出 対前年度増減率(%) | - | 100.0 | △ 15.7 |
| 総額 | 0 | 3,899 | 3,286 |
| 維持管理費 | 0 | 3,789 | 3,088 |
| 光熱水費 | 0 | 471 | 601 |
| 維持保全費 | 0 | 1,891 | 876 |
| 使用料及び賃借料 | 0 | 0 | 0 |
| 人件費 | 0 | 1,428 | 1,611 |
| 工事請負費 | 0 | 110 | 198 |



比較単位： 総額 / 施設面積 【当該施設】■ 【分類平均】▨

施設サービス提供状況

平均値は、分類平均

【施設サービス提供状況】

| 項目 | 平成31年 | 令和2年 | 令和3年 |
|----------------|-------|--------|--------|
| 開館(利用可能)日数 (日) | 0 | 251 | 273 |
| 年間利用者実績値 (人) | 0 | 6,668 | 5,319 |
| 数 対前年度比 | | 100.0% | -20.2% |

【単位当たりコスト比較】

