

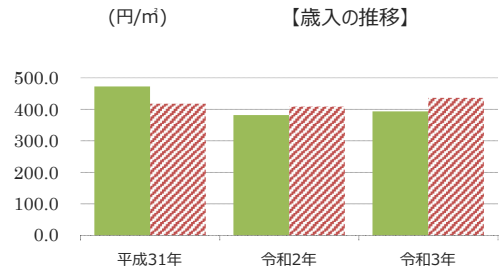
施設カルテ

施設名	小矢部市民体育館		施設番号	013	
施設大分類	スポーツ・レクリエーション系施設	施設中分類	スポーツ施設	施設小分類	体育館

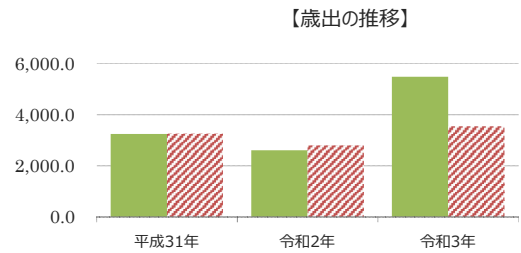
財務情報

(千円)

年度	平成31年	令和2年	令和3年
歳入 対前年度増減率(%)	-	△ 19.2	3.0
総額	1,168	944	972
歳入	1,168	944	972
使用料、利用料金等	906	804	861
補助金	0	0	0
その他	262	140	111
使用許可・貸付	0	0	0



年度	平成31年	令和2年	令和3年
歳出 対前年度増減率(%)	-	△ 19.6	110.4
総額	8,003	6,438	13,545
維持管理費	8,003	6,438	2,357
光熱水費	3,056	2,335	2,079
維持保全費	4,947	4,104	279
使用料及び賃借料	0	0	0
人件費	0	0	0
工事請負費	0	0	11,188



比較単位： 総額 / 施設面積 【当該施設】■【分類平均】▨

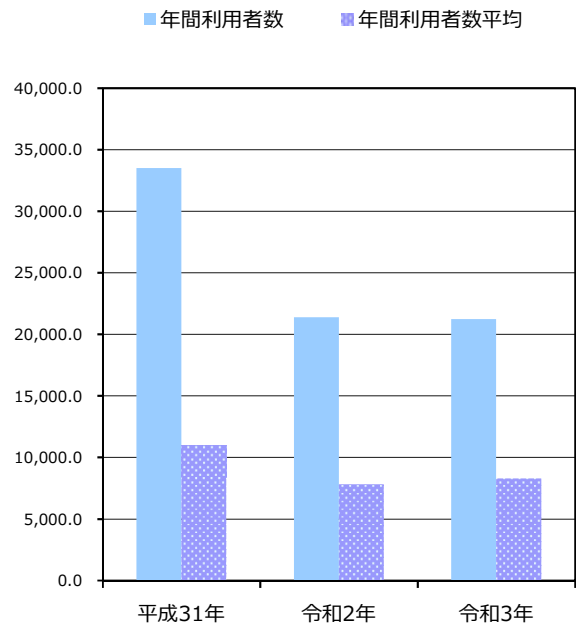
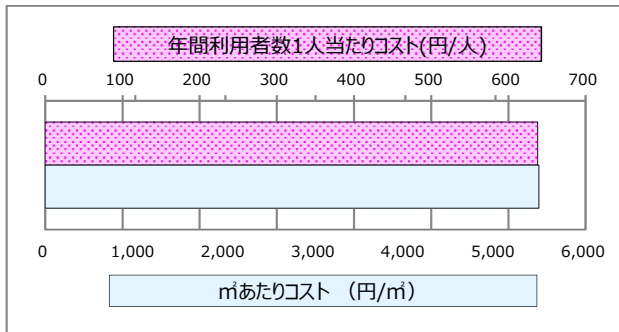
施設サービス提供状況

平均値は、分類平均

【施設サービス提供状況】

項目	平成31年	令和2年	令和3年
開館(利用可能)日数(日)	319	213	359
年間利用者実績値(人)	33,511	21,389	21,240
対前年度比		-36.2%	-0.7%

【単位当たりコスト比較】



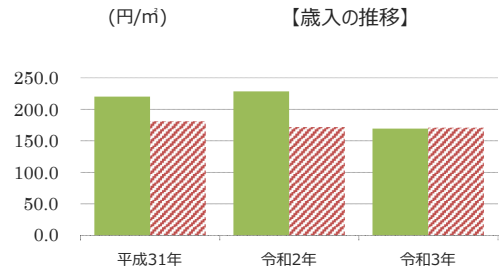
施設カルテ

施設名	小矢部市文化スポーツセンター		施設番号	065	
施設大分類	スポーツ・レクリエーション系施設	施設中分類	スポーツ施設	施設小分類	その他スポーツ施設

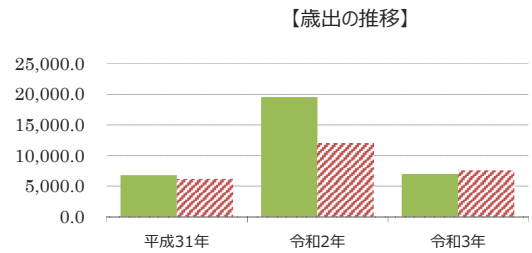
財務情報

(千円)

年度	平成31年	令和2年	令和3年
歳入 対前年度増減率(%)	-	3.6	△ 25.7
総額	564	584	434
歳入	564	584	434
使用料、利用料金等	564	404	434
補助金	0	0	0
その他	0	180	0
使用許可・貸付	0	0	0



年度	平成31年	令和2年	令和3年
歳出 対前年度増減率(%)	-	189.6	△ 64.4
総額	17,287	50,068	17,813
維持管理費	16,566	16,738	17,028
光熱水費	3,101	2,906	3,355
維持保全費	5,272	5,816	5,517
使用料及び賃借料	0	0	0
人件費	8,194	8,016	8,156
工事請負費	721	33,330	784



比較単位： 総額 / 施設面積 【当該施設】 (緑色) 【分類平均】 (斜線)

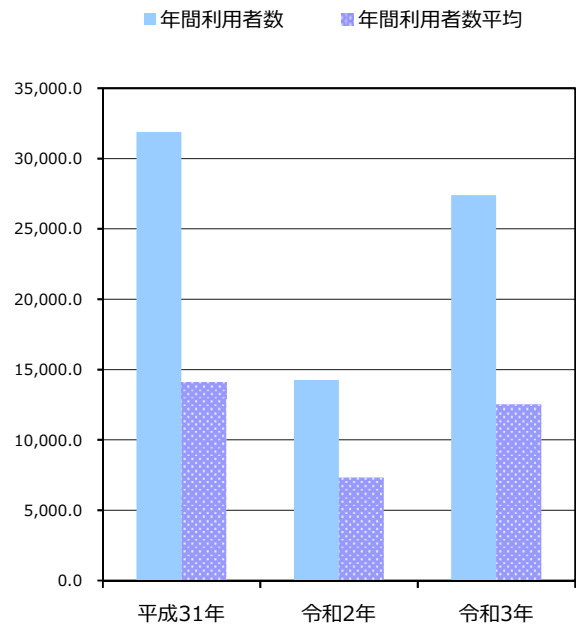
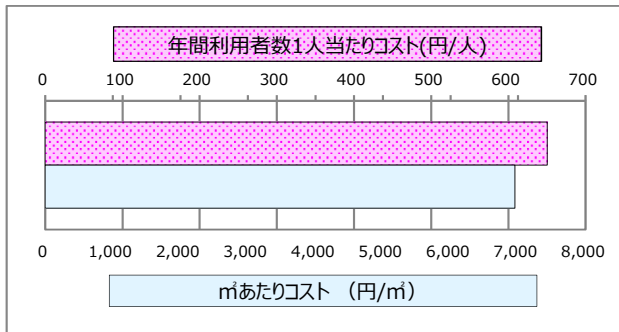
施設サービス提供状況

平均値は、分類平均

【施設サービス提供状況】

項目	平成31年	令和2年	令和3年
開館(利用可能)日数 (日)	310	308	274
年間利用者実績値 (人)	31,861	14,250	27,392
数 対前年度比		-55.3%	92.2%

【単位当たりコスト比較】



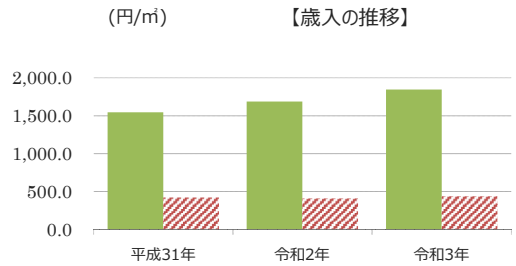
施設カルテ

施設名	小矢部市立屋内スポーツセンター		施設番号	071	
施設大分類	スポーツ・レクリエーション系施設	施設中分類	スポーツ施設	施設小分類	体育館

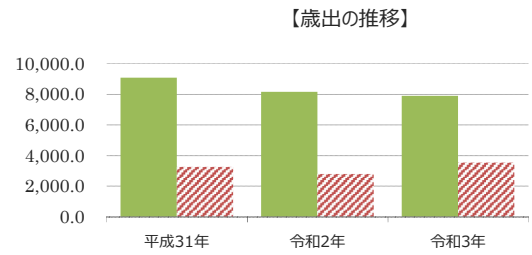
財務情報

(千円)

年度	平成31年	令和2年	令和3年
歳入 対前年度増減率(%)	-	9.3	9.3
総額	1,547	1,691	1,848
歳入	1,547	1,691	1,848
使用料、利用料金等	1,483	1,515	1,782
補助金	0	0	0
その他	63	175	66
使用許可・貸付	0	0	0



歳出 対前年度増減率(%)	平成31年	令和2年	令和3年
総額	9,099	8,158	7,895
維持管理費	8,604	8,158	7,895
光熱水費	1,470	1,477	1,755
維持保全費	2,728	2,853	1,987
使用料及び賃借料	0	0	0
人件費	4,405	3,828	4,153
工事請負費	495	0	0



比較単位： 総額 / 施設面積 【当該施設】■【分類平均】▨

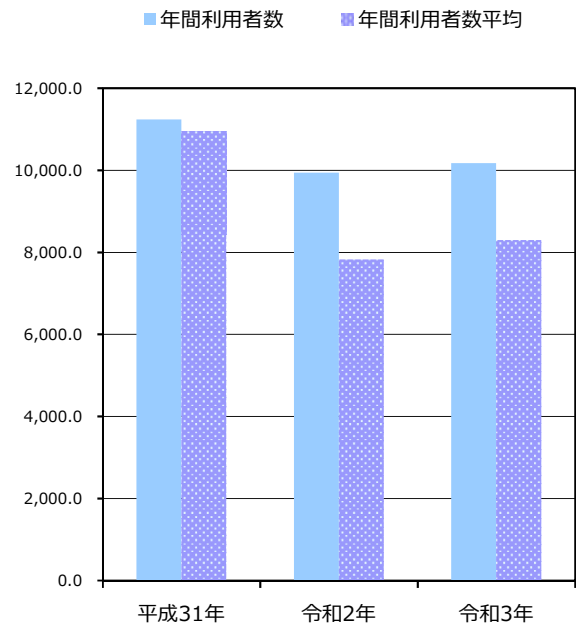
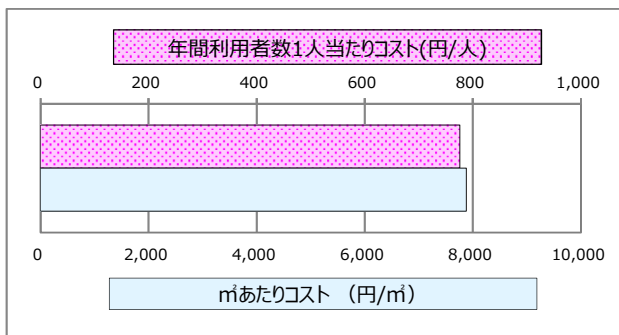
施設サービス提供状況

平均値は、分類平均

【施設サービス提供状況】

項目	平成31年	令和2年	令和3年
開館(利用可能)日数 (日)	309	279	308
年間利用者実績値 (人)	11,231	9,935	10,171
数 対前年度比		-11.5%	2.4%

【単位当たりコスト比較】

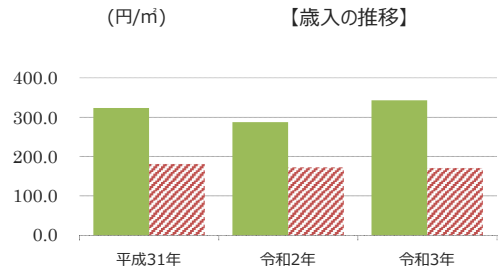


施設カルテ

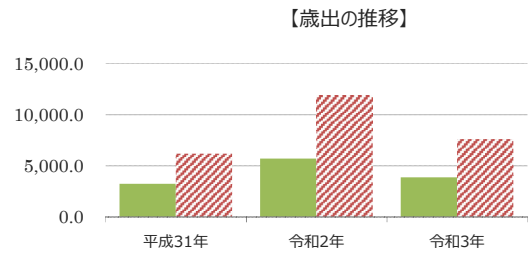
施設名	小矢部市武道館		施設番号	072	
施設大分類	スポーツ・レクリエーション系施設	施設中分類	スポーツ施設	施設小分類	その他スポーツ施設

財務情報

		(千円)		
年度		平成31年	令和2年	令和3年
歳入	対前年度増減率(%)	-	△ 11.0	19.1
総額		646	575	685
歳入		646	575	685
使用料、利用料金等		646	575	685
補助金		0	0	0
その他		0	0	0
使用許可・貸付		0	0	0



		(千円)		
年度		平成31年	令和2年	令和3年
歳出	対前年度増減率(%)	-	75.7	△ 32.0
総額		6,460	11,353	7,722
維持管理費		6,460	7,173	7,722
光熱水費		1,443	1,288	1,363
維持保全費		612	1,118	1,115
使用料及び賃借料		0	0	0
人件費		4,405	4,767	5,244
工事請負費		0	4,180	0



比較単位： 総額 / 施設面積 【当該施設】 (緑色) 【分類平均】 (斜線)

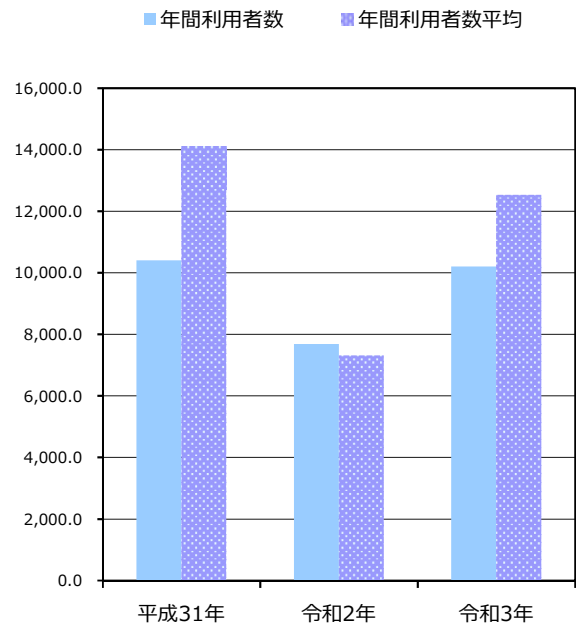
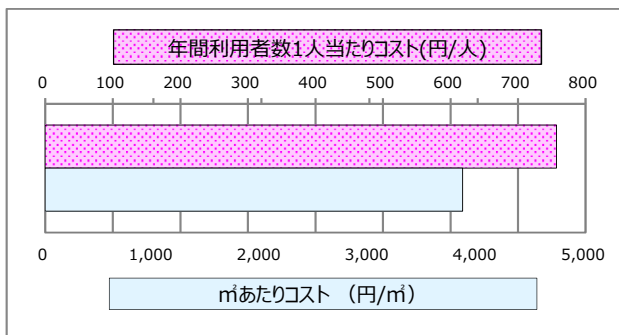
施設サービス提供状況

平均値は、分類平均

【施設サービス提供状況】

項目	平成31年	令和2年	令和3年
開館(利用可能)日数 (日)	309	273	304
年間利用者実績値 (人)	10,405	7,687	10,203
数		対前年度比	
		-26.1%	32.7%

【単位当たりコスト比較】

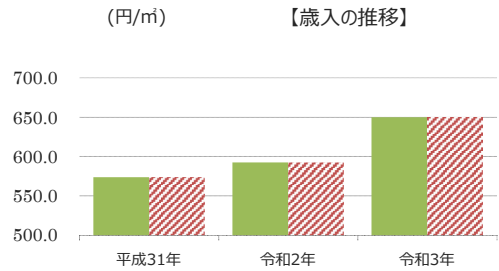


施設カルテ

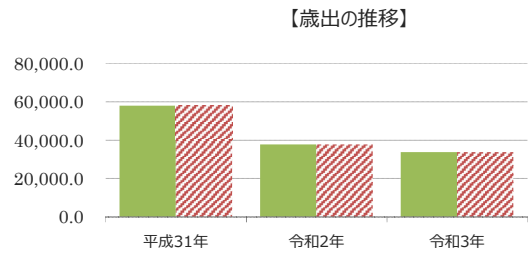
施設名	小矢部市民プール	施設番号	064
施設大分類	スポーツ・レクリエーション系施設	施設中分類	スポーツ施設
		施設小分類	プール

財務情報

		(千円)		
年度		平成31年	令和2年	令和3年
歳入	対前年度増減率(%)	-	3.3	9.7
総額		110	113	124
歳入		110	113	124
使用料、利用料金等		89	71	99
補助金		0	0	0
その他		21	42	25
使用許可・貸付		0	0	0



		(千円)		
年度		平成31年	令和2年	令和3年
歳出	対前年度増減率(%)	-	△ 35.0	△ 10.6
総額		11,087	7,205	6,444
維持管理費		8,052	7,205	6,444
光熱水費		2,376	1,109	1,664
維持保全費		1,782	2,083	2,198
使用料及び賃借料		0	0	0
人件費		3,893	4,013	2,582
工事請負費		3,035	0	0



比較単位： 総額 / 施設面積 【当該施設】 (緑色) 【分類平均】 (斜線)

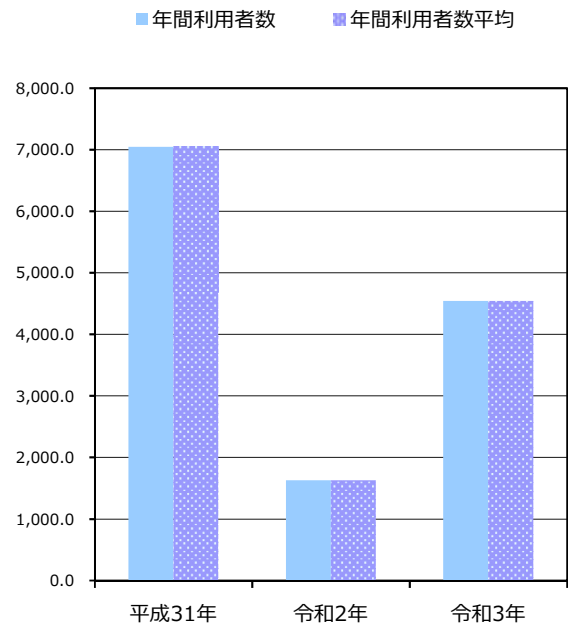
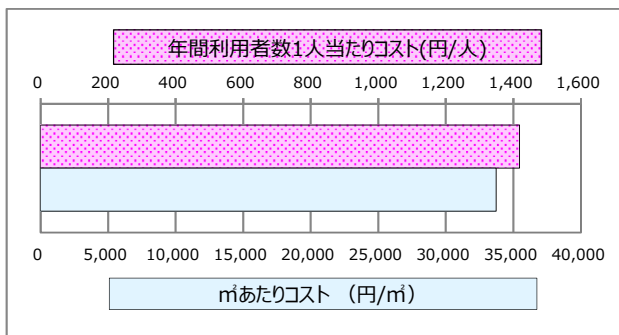
施設サービス提供状況

平均値は、分類平均

【施設サービス提供状況】

項目	平成31年	令和2年	令和3年
開館(利用可能)日数(日)	43	43	26
年間利用者実績値(人)	7,045	1,629	4,542
対前年度比		-76.9%	178.8%

【単位当たりコスト比較】



施設カルテ

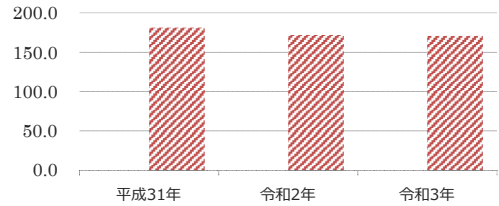
施設名	埴生運動広場公衆トイレ		施設番号	131	
施設大分類	スポーツ・レクリエーション系施設	施設中分類	スポーツ施設	施設小分類	その他スポーツ施設

財務情報

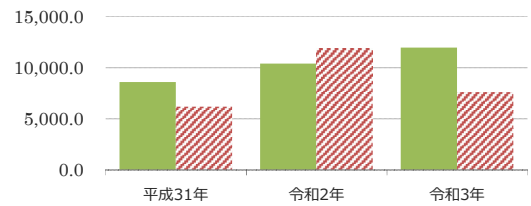
(千円)

年度	平成31年	令和2年	令和3年
歳入 対前年度増減率(%)	-	100.0	100.0
総額	0	0	0
歳入	0	0	0
使用料、利用料金等	0	0	0
補助金	0	0	0
その他	0	0	0
使用許可・貸付	0	0	0

(円/m²) 【歳入の推移】



【歳出の推移】



比較単位: 総額 / 施設面積 【当該施設】 (緑) 【分類平均】 (赤斜線)

年度	平成31年	令和2年	令和3年
歳出 対前年度増減率(%)	-	21.1	15.1
総額	220	267	307
維持管理費	220	267	307
光熱水費	86	117	80
維持保全費	94	110	188
使用料及び賃借料	0	0	0
人件費	40	40	40
工事請負費	0	0	0

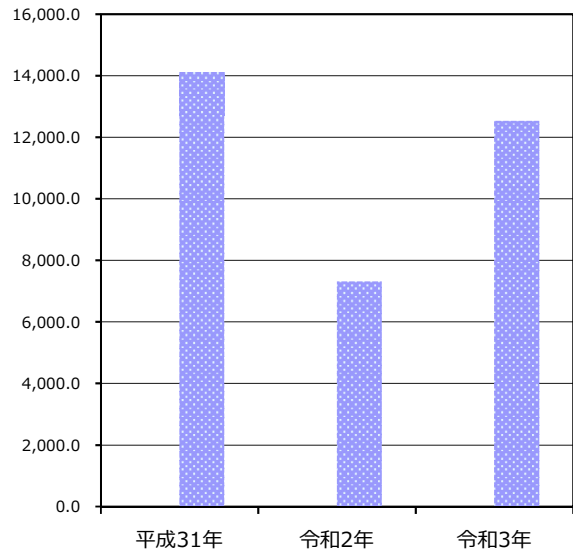
施設サービス提供状況

平均値は、分類平均

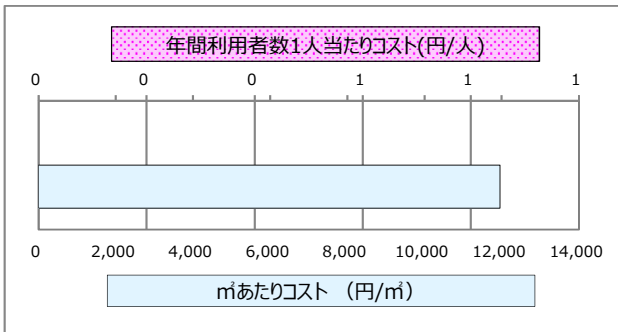
【施設サービス提供状況】

項目	平成31年	令和2年	令和3年
開館(利用可能)日数 (日)	366	365	365
年間利用者実績値 (人)	0	0	0
数 対前年度比		100.0%	100.0%

■ 年間利用者数 ■ 年間利用者数平均



【単位当たりコスト比較】



施設カルテ

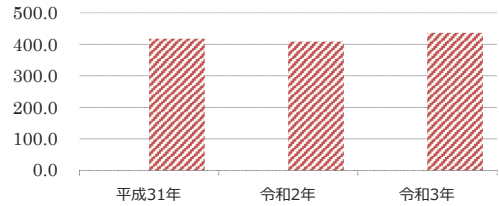
施設名	若林運動広場	施設番号	070
施設大分類	スポーツ・レクリエーション系施設	施設中分類	スポーツ施設
		施設小分類	体育館

財務情報

(千円)

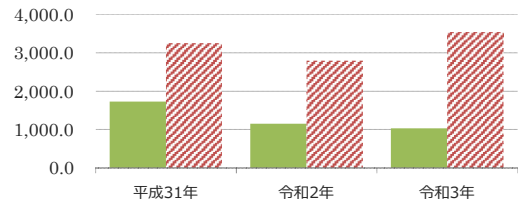
年度	平成31年	令和2年	令和3年
歳入 対前年度増減率(%)	-	100.0	100.0
総額	0	0	0
歳入	0	0	0
使用料、利用料金等	0	0	0
補助金	0	0	0
その他	0	0	0
使用許可・貸付	0	0	0

(円/m²) 【歳入の推移】



年度	平成31年	令和2年	令和3年
歳出 対前年度増減率(%)	-	△ 33.4	△ 10.8
総額	1,463	974	868
維持管理費	1,463	974	868
光熱水費	401	307	395
維持保全費	1,062	666	443
使用料及び賃借料	0	0	31
人件費	0	0	0
工事請負費	0	0	0

【歳出の推移】



比較単位： 総額 / 施設面積 【当該施設】■【分類平均】▨

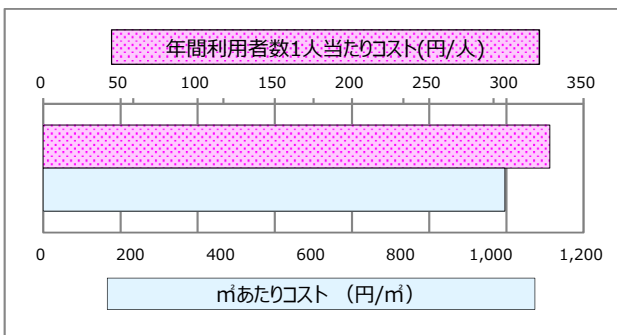
施設サービス提供状況

平均値は、分類平均

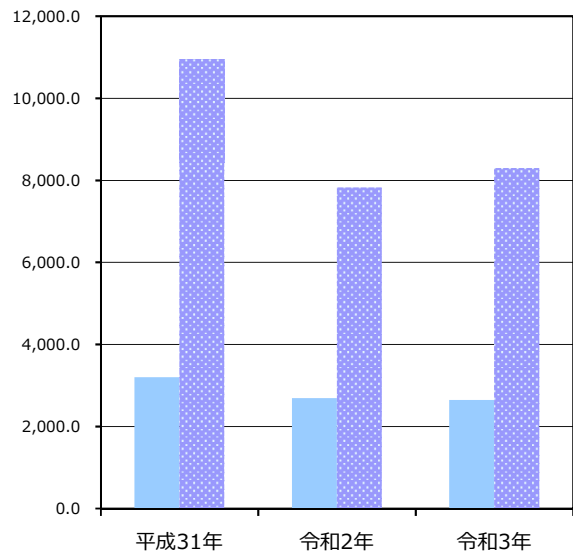
【施設サービス提供状況】

項目	平成31年	令和2年	令和3年
開館(利用可能)日数 (日)	345	359	359
年間利用者実績値 (人)	3,195	2,688	2,646
数 対前年度比		-15.9%	-1.6%

【単位当たりコスト比較】



■年間利用者数 ■年間利用者数平均



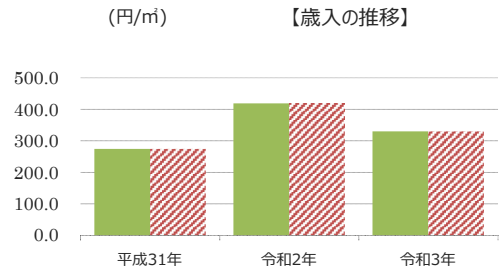
施設カルテ

施設名	小矢部運動公園（小矢部陸上競技場）		施設番号	066	
施設大分類	スポーツ・レクリエーション系施設	施設中分類	スポーツ施設	施設小分類	陸上競技場

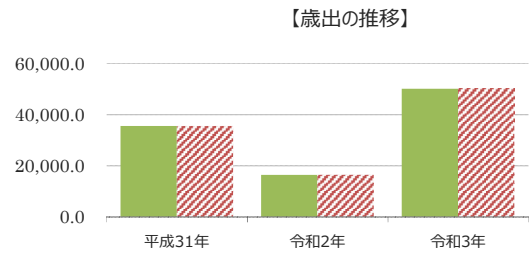
財務情報

(千円)

年度	平成31年	令和2年	令和3年
歳入 対前年度増減率(%)	-	52.7	△ 21.3
総額	270	412	324
歳入	270	412	324
使用料、利用料金等	210	242	265
補助金	0	0	0
その他	60	170	59
使用許可・貸付	0	0	0



年度	平成31年	令和2年	令和3年
歳出 対前年度増減率(%)	-	△ 54.0	206.7
総額	34,922	16,061	49,254
維持管理費	14,611	13,861	12,646
光熱水費	1,926	1,887	1,706
維持保全費	10,009	9,359	8,900
使用料及び賃借料	0	0	0
人件費	2,676	2,614	2,040
工事請負費	20,312	2,200	36,608



比較単位： 総額 / 施設面積 【当該施設】 (緑色) 【分類平均】 (斜線)

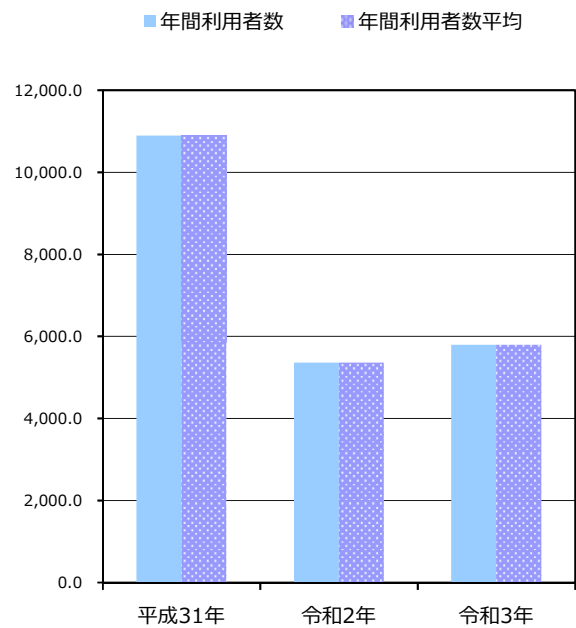
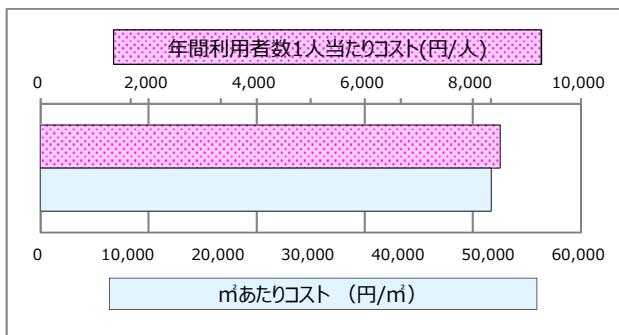
施設サービス提供状況

平均値は、分類平均

【施設サービス提供状況】

項目	平成31年	令和2年	令和3年
開館(利用可能)日数 (日)	203	122	133
年間利用者実績値 (人)	10,891	5,356	5,792
対前年度比		-50.8%	8.1%

【単位当たりコスト比較】



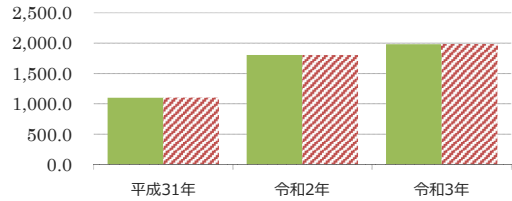
施設カルテ

施設名	小矢部運動公園（小矢部野球場）		施設番号	067	
施設大分類	スポーツ・レクリエーション系施設	施設中分類	スポーツ施設	施設小分類	野球場

財務情報

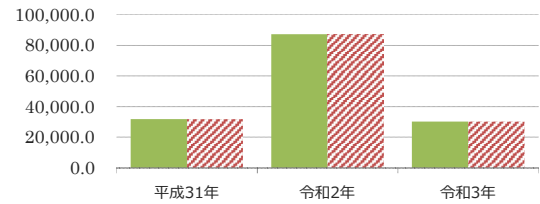
		(千円)		
年度		平成31年	令和2年	令和3年
歳入	対前年度増減率(%)	-	64.0	9.7
総額		379	622	683
歳入		379	622	683
使用料、利用料金等		379	622	683
補助金		0	0	0
その他		0	0	0
使用許可・貸付		0	0	0

(円/m²) 【歳入の推移】



歳出	対前年度増減率(%)	-	174.0	△ 65.6
総額		10,968	30,056	10,353
維持管理費		10,968	11,763	10,353
光熱水費		1,926	1,887	1,706
維持保全費		6,367	7,261	6,708
使用料及び賃借料		0	0	0
人件費		2,676	2,614	1,939
工事請負費		0	18,293	0

【歳出の推移】



比較単位： 総額 / 施設面積 【当該施設】■【分類平均】▨

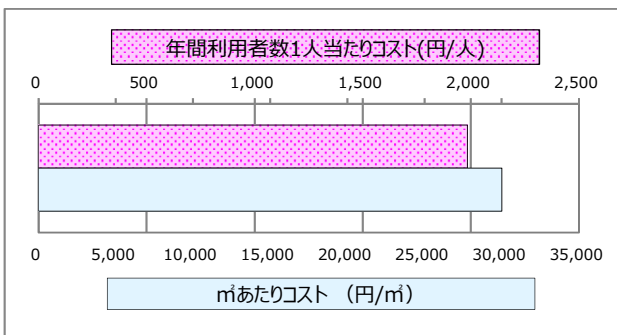
施設サービス提供状況

平均値は、分類平均

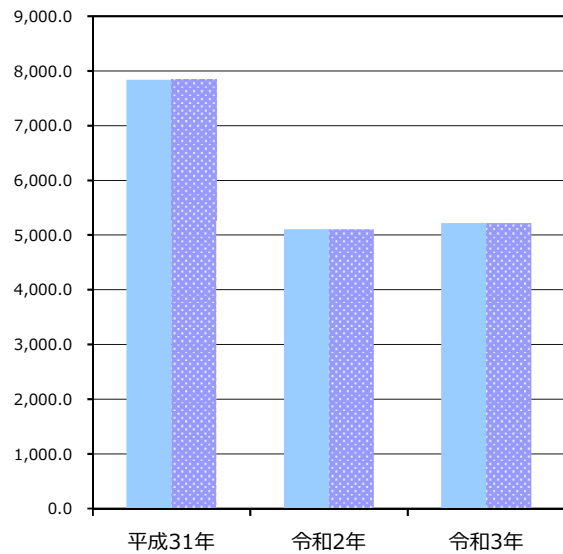
【施設サービス提供状況】

項目	平成31年	令和2年	令和3年
開館(利用可能)日数(日)	189	75	178
年間利用者実績値(人)	7,838	5,103	5,218
対前年度比		-34.9%	2.3%

【単位当たりコスト比較】



■年間利用者数 ■年間利用者数平均



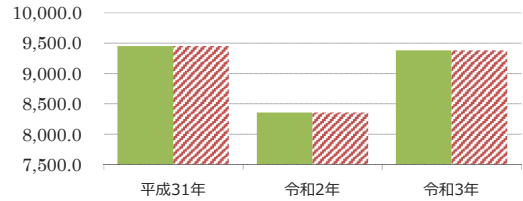
施設カルテ

施設名	小矢部運動公園（小矢部庭球場）		施設番号	068	
施設大分類	スポーツ・レクリエーション系施設	施設中分類	スポーツ施設	施設小分類	テニスコート

財務情報

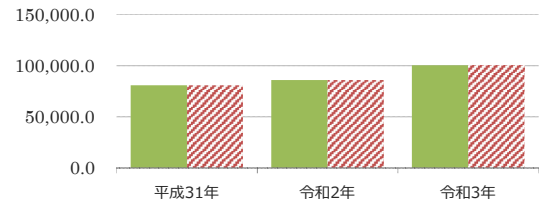
		(千円)		
年度		平成31年	令和2年	令和3年
歳入	対前年度増減率(%)	-	△ 11.6	12.3
総額		1,197	1,058	1,188
歳入		1,197	1,058	1,188
使用料、利用料金等		1,197	1,058	1,188
補助金		0	0	0
その他		0	0	0
使用許可・貸付		0	0	0

(円/m²) 【歳入の推移】



【歳出の推移】

		(千円)		
年度		平成31年	令和2年	令和3年
歳出	対前年度増減率(%)	-	6.4	16.9
総額		10,206	10,858	12,698
維持管理費		10,206	10,858	12,698
光熱水費		1,926	1,887	1,706
維持保全費		5,605	6,356	6,560
使用料及び賃借料		0	0	0
人件費		2,676	2,614	4,432
工事請負費		0	0	0



比較単位： 総額 / 施設面積 【当該施設】 (緑色) 【分類平均】 (斜線)

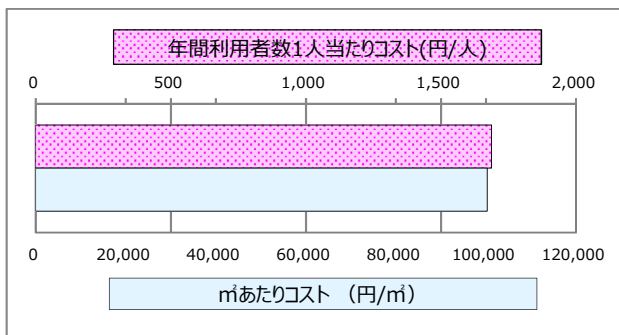
施設サービス提供状況

平均値は、分類平均

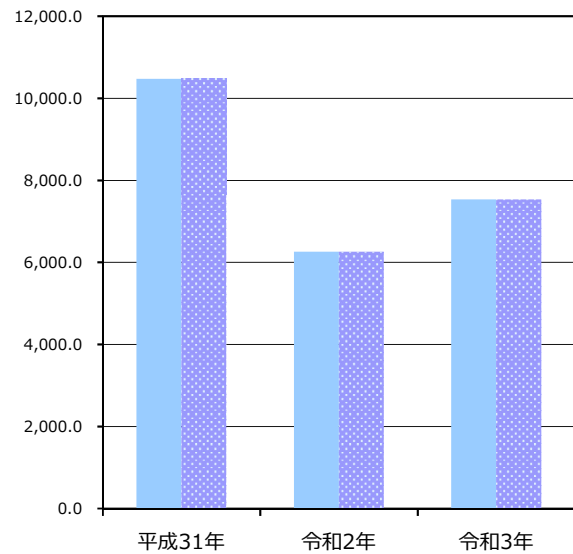
【施設サービス提供状況】

項目	平成31年	令和2年	令和3年
開館(利用可能)日数(日)	220	172	197
年間利用者実績値(人)	10,467	6,257	7,529
対前年度比		-40.2%	20.3%

【単位当たりコスト比較】



■ 年間利用者数 ■ 年間利用者数平均



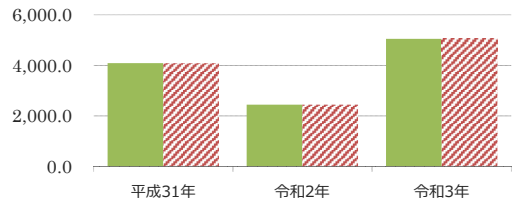
施設カルテ

施設名	小矢部ホッケー場		施設番号	069	
施設大分類	スポーツ・レクリエーション系施設	施設中分類	スポーツ施設	施設小分類	ホッケー場

財務情報

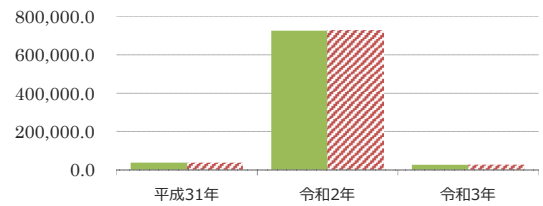
		(千円)		
年度		平成31年	令和2年	令和3年
歳入	対前年度増減率(%)	-	△ 40.4	107.2
総額		895	534	1,106
歳入		895	534	1,106
使用料、利用料金等		895	484	1,106
補助金		0	0	0
その他		0	50	0
使用許可・貸付		0	0	0

(円/m²) 【歳入の推移】



		(千円)		
年度		平成31年	令和2年	令和3年
歳出	対前年度増減率(%)	-	1876.4	△ 96.6
総額		8,051	159,132	5,441
維持管理費		6,593	6,425	5,441
光熱水費		1,899	1,600	2,034
維持保全費		3,572	3,537	2,151
使用料及び賃借料		0	0	0
人件費		1,122	1,288	1,256
工事請負費		1,458	152,708	0

【歳出の推移】



比較単位： 総額 / 施設面積 【当該施設】 (緑色) 【分類平均】 (赤い斜線)

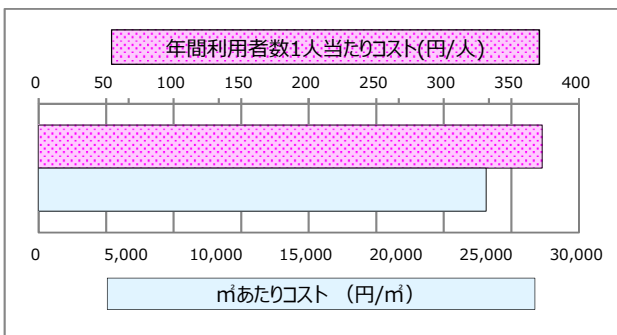
施設サービス提供状況

平均値は、分類平均

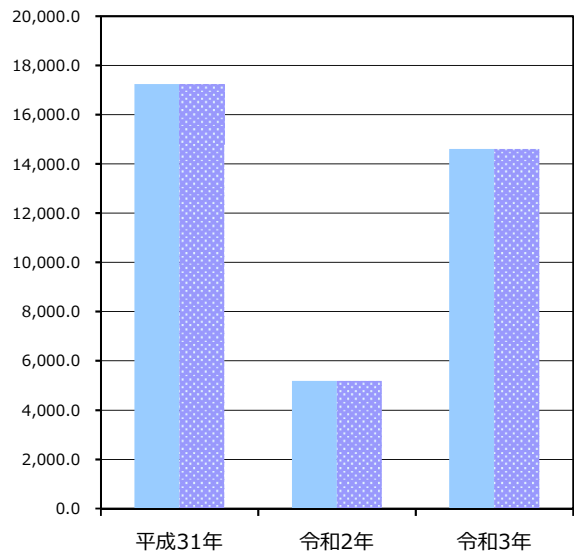
【施設サービス提供状況】

項目	平成31年	令和2年	令和3年
開館(利用可能)日数(日)	281	265	211
年間利用者実績値(人)	17,240	5,176	14,597
対前年度比		-70.0%	182.0%

【単位当たりコスト比較】



■ 年間利用者数 ■ 年間利用者数平均



施設カルテ

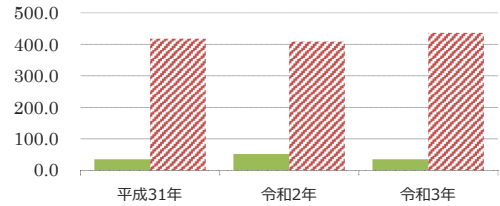
施設名	小矢部市立北蟹谷スポーツセンター		施設番号	073	
施設大分類	スポーツ・レクリエーション系施設	施設中分類	スポーツ施設	施設小分類	体育館

財務情報

(千円)

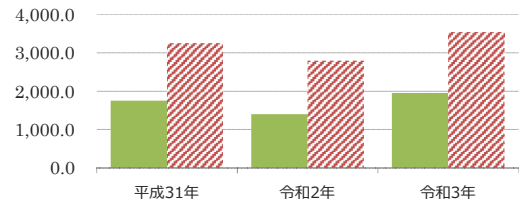
年度	平成31年	令和2年	令和3年
歳入 対前年度増減率(%)	-	47.4	△ 31.9
総額	23	34	23
歳入	23	34	23
使用料、利用料金等	23	24	23
補助金	0	0	0
その他	0	10	0
使用許可・貸付	0	0	0

(円/m²) 【歳入の推移】



年度	平成31年	令和2年	令和3年
歳出 対前年度増減率(%)	-	△ 20.1	39.4
総額	1,170	935	1,303
維持管理費	1,170	935	962
光熱水費	253	209	236
維持保全費	347	156	176
使用料及び賃借料	0	0	0
人件費	570	570	550
工事請負費	0	0	341

【歳出の推移】



比較単位: 総額 / 施設面積 【当該施設】 (緑) 【分類平均】 (赤斜線)

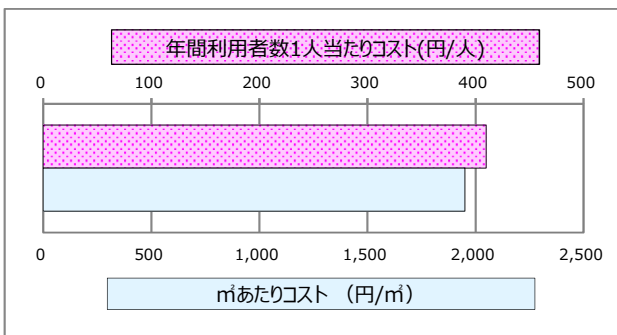
施設サービス提供状況

平均値は、分類平均

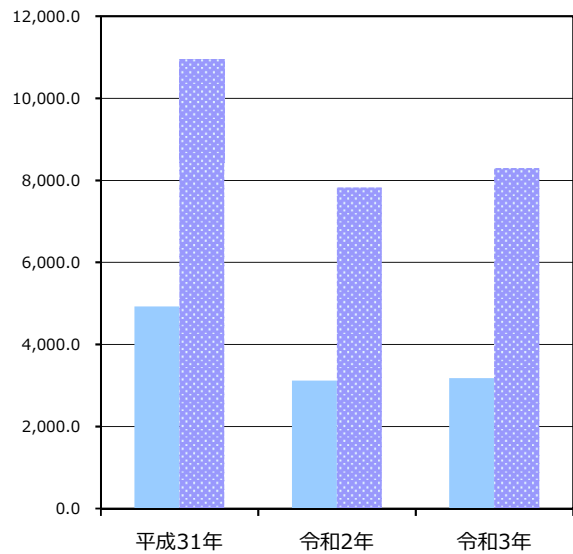
【施設サービス提供状況】

項目	平成31年	令和2年	令和3年
開館(利用可能)日数 (日)	360	359	359
年間利用者実績値 (人)	4,926	3,113	3,179
数 対前年度比		-36.8%	2.1%

【単位当たりコスト比較】



■ 年間利用者数 ■ 年間利用者数平均



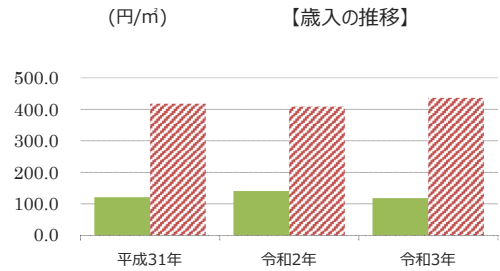
施設カルテ

施設名	小矢部市立菟波スポーツセンター		施設番号	074	
施設大分類	スポーツ・レクリエーション系施設	施設中分類	スポーツ施設	施設小分類	体育館

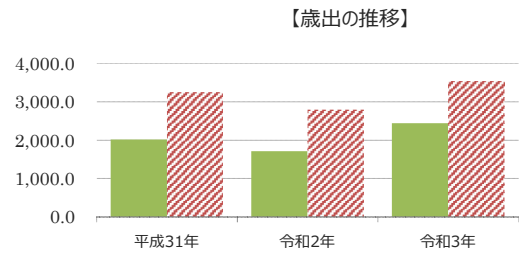
財務情報

(千円)

年度	平成31年	令和2年	令和3年
歳入 対前年度増減率(%)	-	16.3	△ 15.7
総額	63	73	62
歳入	63	73	62
使用料、利用料金等	43	46	62
補助金	0	0	0
その他	20	27	0
使用許可・貸付	0	0	0



年度	平成31年	令和2年	令和3年
歳出 対前年度増減率(%)	-	△ 15.1	42.3
総額	1,054	896	1,275
維持管理費	1,054	896	1,275
光熱水費	267	223	236
維持保全費	338	223	589
使用料及び賃借料	0	0	0
人件費	450	450	450
工事請負費	0	0	0



比較単位： 総額 / 施設面積 【当該施設】■【分類平均】▨

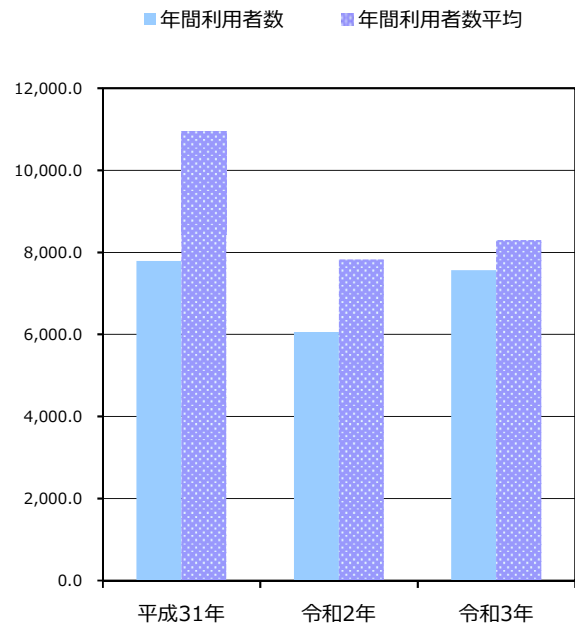
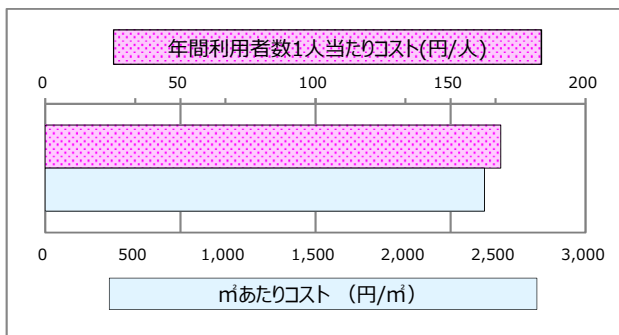
施設サービス提供状況

平均値は、分類平均

【施設サービス提供状況】

項目	平成31年	令和2年	令和3年
開館(利用可能)日数(日)	360	359	359
年間利用者実績値(人)	7,788	6,053	7,563
数 対前年度比		-22.3%	24.9%

【単位当たりコスト比較】



施設カルテ

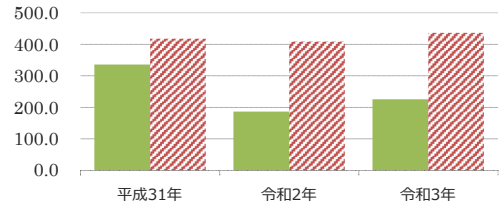
施設名	小矢部市立水島スポーツセンター		施設番号	075	
施設大分類	スポーツ・レクリエーション系施設	施設中分類	スポーツ施設	施設小分類	体育館

財務情報

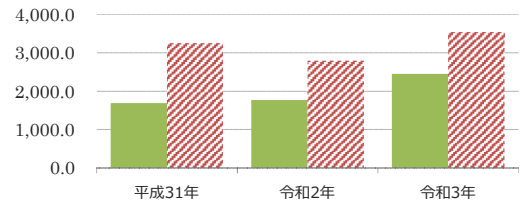
(千円)

年度	平成31年	令和2年	令和3年
歳入 対前年度増減率(%)	-	△ 44.7	21.0
総額	255	141	171
歳入	255	141	171
使用料、利用料金等	69	121	158
補助金	0	0	0
その他	186	20	13
使用許可・貸付	0	0	0

(円/m) 【歳入の推移】



【歳出の推移】



比較単位: 総額 / 施設面積 【当該施設】 (緑) 【分類平均】 (赤斜線)

歳出 対前年度増減率(%)	平成31年	令和2年	令和3年
総額	1,282	1,343	1,862
維持管理費	1,282	1,343	1,422
光熱水費	320	326	379
維持保全費	392	447	474
使用料及び賃借料	0	0	0
人件費	570	570	570
工事請負費	0	0	440

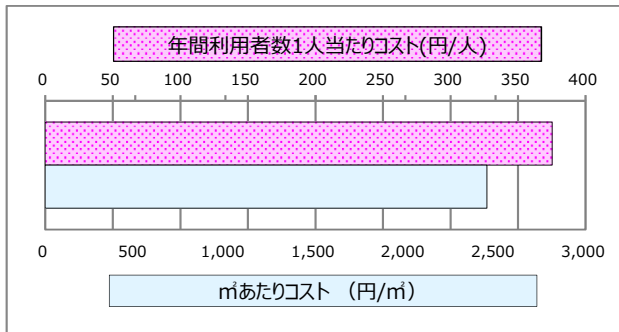
施設サービス提供状況

平均値は、分類平均

【施設サービス提供状況】

項目	平成31年	令和2年	令和3年
開館(利用可能)日数(日)	360	359	359
年間利用者実績値(人)	5,028	3,751	4,962
数 対前年度比		-25.4%	32.3%

【単位当たりコスト比較】



■ 年間利用者数 ■ 年間利用者数平均

