

施設カルテ

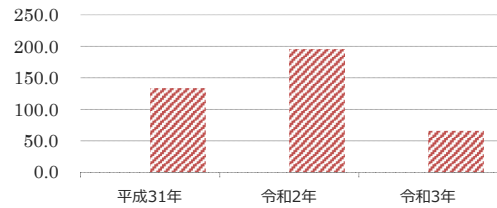
施設名	小矢部ふるさと歴史館		施設番号	017	
施設大分類	社会教育系施設	施設中分類	博物館等	施設小分類	博物館等

財務情報

(千円)

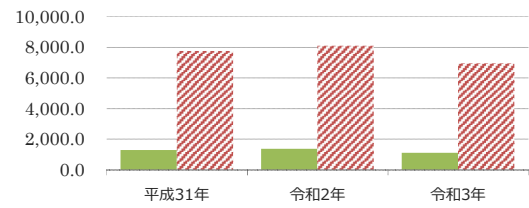
年度	平成31年	令和2年	令和3年
歳入 対前年度増減率(%)	-	100.0	100.0
総額	0	0	0
歳入	0	0	0
使用料、利用料金等	0	0	0
補助金	0	0	0
その他	0	0	0
使用許可・貸付	0	0	0

(円/m²) 【歳入の推移】



歳出 対前年度増減率(%)	平成31年	令和2年	令和3年
総額	2,498	2,663	2,167
維持管理費	2,498	2,663	2,167
光熱水費	878	1,074	532
維持保全費	1,620	1,589	1,634
使用料及び賃借料	0	0	0
人件費	0	0	0
工事請負費	0	0	0

【歳出の推移】



比較単位： 総額 / 施設面積 【当該施設】 (緑) 【分類平均】 (赤斜線)

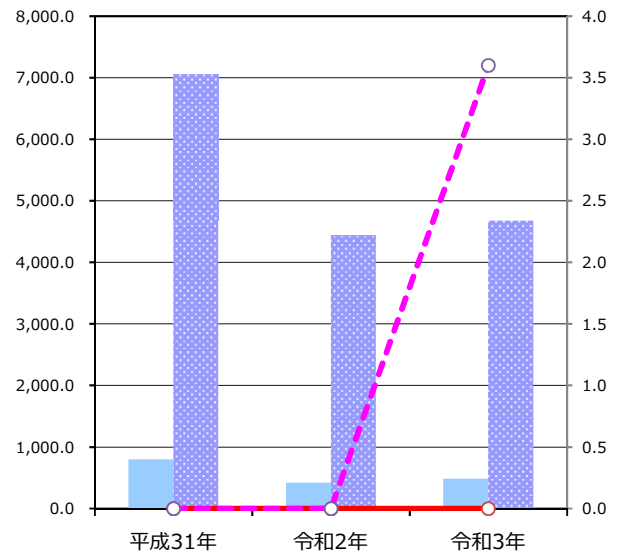
施設サービス提供状況

平均値は、分類平均

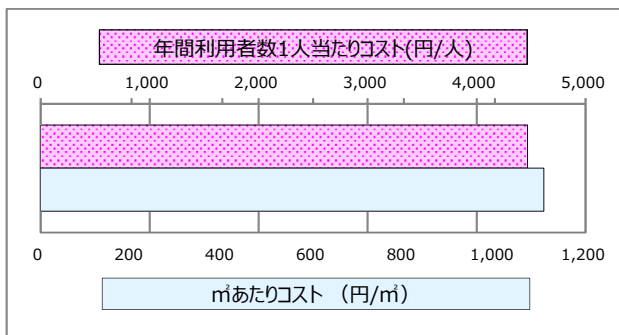
【施設サービス提供状況】

項目	平成31年	令和2年	令和3年
開館(利用可能) 日数 (日)	236	210	213
年間利用者 実績値 (人)	799	420	485
対前年度比		-47.4%	15.5%
利用(貸付) 実績値 (件)	0	0	0
対前年度比		100.0%	100.0%

- 年間利用者数
- 年間利用者数平均
- 利用(貸付)数
- 利用(貸付)数平均



【単位当たりコスト比較】



施設カルテ

施設名	桜町JOMONパーク		施設番号	018	
施設大分類	社会教育系施設	施設中分類	博物館等	施設小分類	博物館等

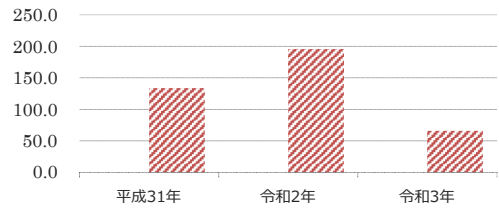
財務情報

(千円)

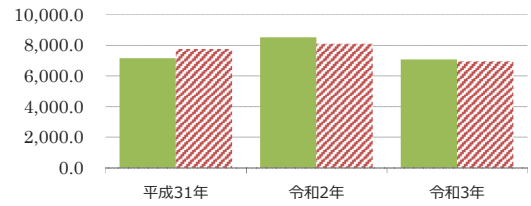
年度	平成31年	令和2年	令和3年
歳入 対前年度増減率(%)	-	100.0	100.0
総額	0	0	0
歳入	0	0	0
使用料、利用料金等	0	0	0
補助金	0	0	0
その他	0	0	0
使用許可・貸付	0	0	0

歳出 対前年度増減率(%)	平成31年	令和2年	令和3年
総額	1,931	2,298	1,907
維持管理費	1,931	2,298	1,907
光熱水費	467	454	442
維持保全費	1,463	1,844	1,466
使用料及び賃借料	0	0	0
人件費	0	0	0
工事請負費	0	0	0

(円/m²) 【歳入の推移】



【歳出の推移】



比較単位: 総額 / 施設面積 【当該施設】 (緑色) 【分類平均】 (斜線)

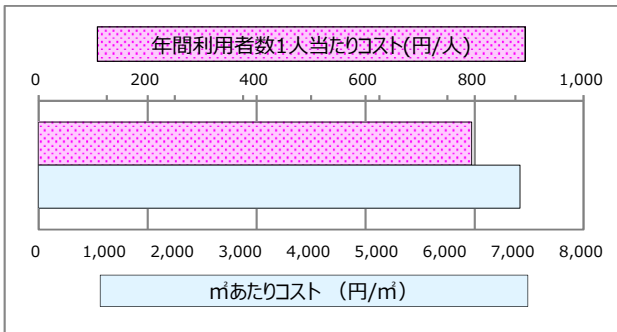
施設サービス提供状況

平均値は、分類平均

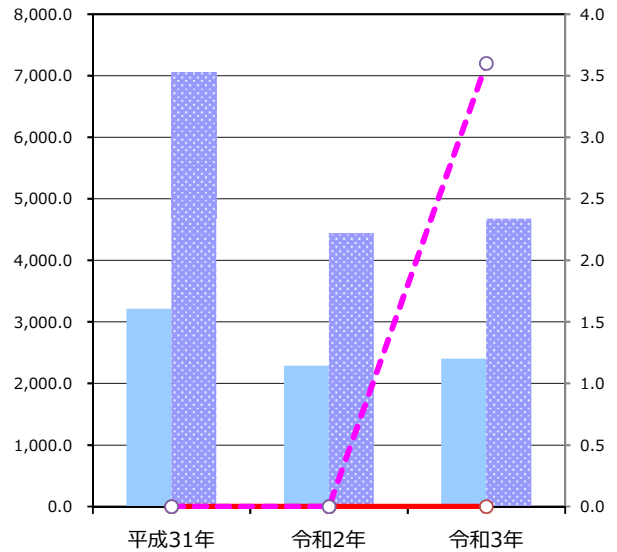
【施設サービス提供状況】

項目	平成31年	令和2年	令和3年	
開館(利用可能) 日数 (日)	237	209	213	
年間利用者数	実績値 (人)	3,214	2,287	2,401
	対前年度比		-28.8%	5.0%
利用(貸付)数	実績値 (件)	0	0	0
	対前年度比		100.0%	100.0%

【単位当たりコスト比較】



- 年間利用者数
- 年間利用者数平均
- 利用(貸付)数
- 利用(貸付)数平均



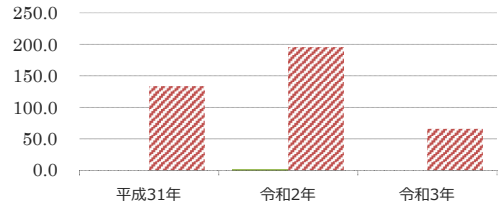
施設カルテ

施設名	小矢部市大谷博物館		施設番号	016	
施設大分類	社会教育系施設	施設中分類	博物館等	施設小分類	博物館等

財務情報

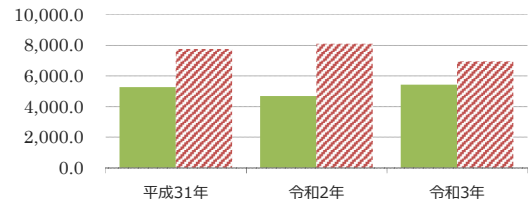
		(千円)		
年度		平成31年	令和2年	令和3年
歳入	対前年度増減率(%)	-	100.0	△ 100.0
総額		0	1	0
歳入		0	1	0
使用料、利用料金等		0	1	0
補助金		0	0	0
その他		0	0	0
使用許可・貸付		0	0	0

(円/m²) 【歳入の推移】



		(千円)		
年度		平成31年	令和2年	令和3年
歳出	対前年度増減率(%)	-	△ 11.0	16.1
総額		2,817	2,505	2,908
維持管理費		2,817	2,505	2,908
光熱水費		207	207	222
維持保全費		2,610	2,298	2,686
使用料及び賃借料		0	0	0
人件費		0	0	0
工事請負費		0	0	0

【歳出の推移】



比較単位: 総額 / 施設面積 【当該施設】 (緑) 【分類平均】 (赤斜線)

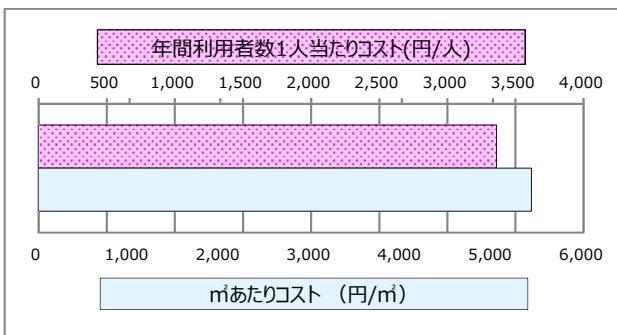
施設サービス提供状況

平均値は、分類平均

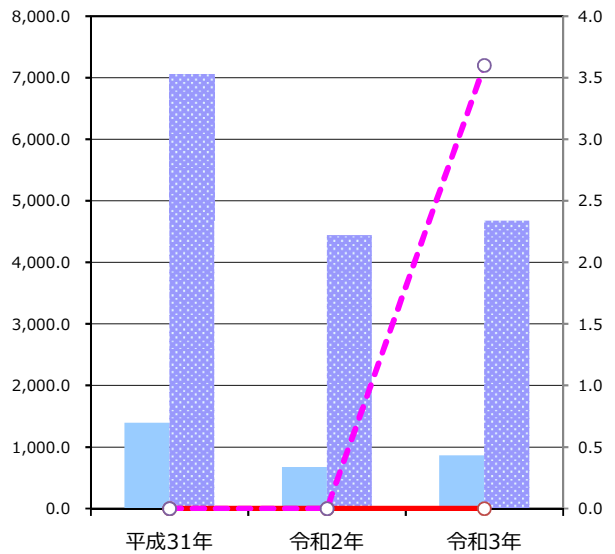
【施設サービス提供状況】

項目		平成31年	令和2年	令和3年
開館(利用可能) 日数 (日)		308	277	284
年間利用者数	実績値 (人)	1,391	674	865
	対前年度比		-51.5%	28.3%
利用(貸付)数	実績値 (件)	0	0	0
	対前年度比		100.0%	100.0%

【単位当たりコスト比較】



- 年間利用者数 (青)
- 年間利用者数平均 (紫点線)
- 利用(貸付)数 (赤)
- 利用(貸付)数平均 (紫点線)



施設カルテ

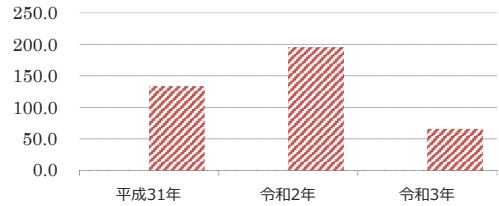
施設名	桜町遺跡出土木製品管理センター		施設番号	130	
施設大分類	社会教育系施設	施設中分類	博物館等	施設小分類	博物館等

財務情報

(千円)

年度		平成31年	令和2年	令和3年
歳入	対前年度増減率(%)	-	100.0	100.0
総額		0	0	0
歳入		0	0	0
使用料、利用料金等		0	0	0
補助金		0	0	0
その他		0	0	0
使用許可・貸付		0	0	0

(円/m) 【歳入の推移】



年度		平成31年	令和2年	令和3年
歳出	対前年度増減率(%)	-	6.3	13.0
総額		500	532	600
維持管理費		500	532	600
光熱水費		493	532	572
維持保全費		7	0	29
使用料及び賃借料		0	0	0
人件費		0	0	0
工事請負費		0	0	0

【歳出の推移】



比較単位: 総額 / 施設面積 【当該施設】 (緑) 【分類平均】 (赤)

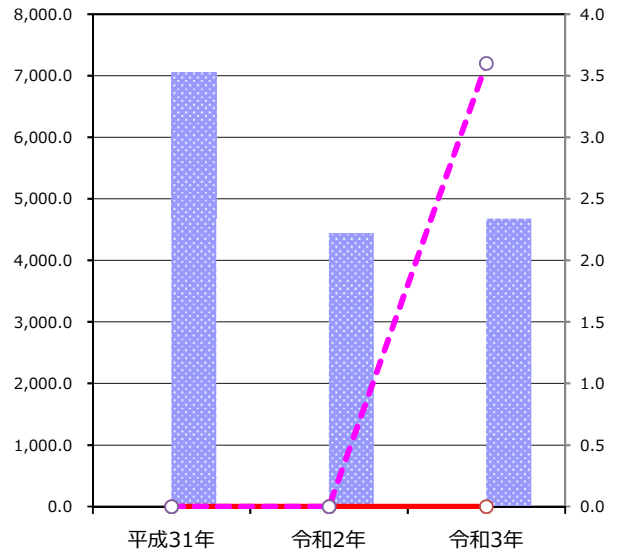
施設サービス提供状況

平均値は、分類平均

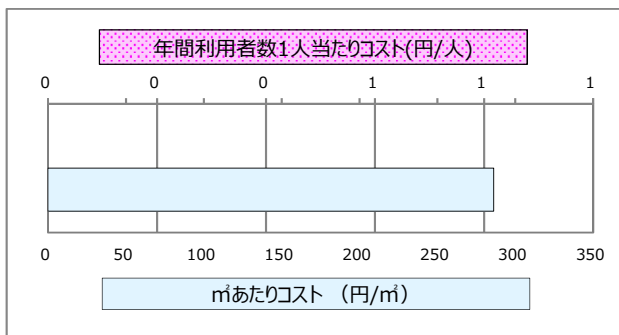
【施設サービス提供状況】

項目	平成31年	令和2年	令和3年
開館(利用可能) 日数 (日)	0	0	0
年間利用者数	実績値 (人)	0	0
対前年度比		100.0%	100.0%
利用(貸付)数	実績値 (件)	0	0
対前年度比		100.0%	100.0%

- 年間利用者数
- 年間利用者数平均
- 利用(貸付)数
- 利用(貸付)数平均



【単位当たりコスト比較】



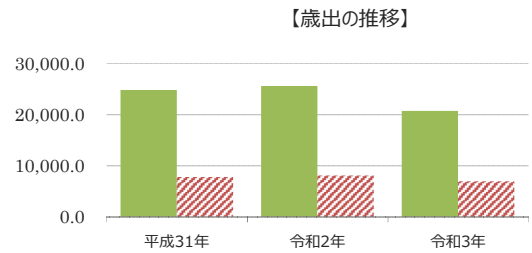
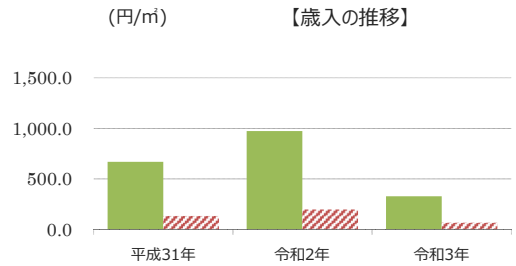
施設カルテ

施設名	アートハウスおやべ		施設番号	149	
施設大分類	社会教育系施設	施設中分類	博物館等	施設小分類	博物館等

財務情報

		(千円)		
年度		平成31年	令和2年	令和3年
歳入	対前年度増減率(%)	-	46.0	△ 66.4
総額		533	779	262
歳入		533	779	262
使用料、利用料金等		219	169	195
補助金		0	0	0
その他		314	610	67
使用許可・貸付		0	0	0

歳出	対前年度増減率(%)	-	3.3	△ 19.1
総額		19,836	20,490	16,582
維持管理費		19,836	20,490	16,582
光熱水費		3,107	2,718	3,256
維持保全費		11,242	11,376	8,412
使用料及び賃借料		0	0	0
人件費		5,487	6,396	4,915
工事請負費		0	0	0



比較単位： 総額 / 施設面積 【当該施設】 (緑色) 【分類平均】 (赤斜線)

施設サービス提供状況

平均値は、分類平均

【施設サービス提供状況】

項目		平成31年	令和2年	令和3年
開館(利用可能) 日数 (日)		308	279	286
年間利用者数	実績値 (人)	29,855	18,834	19,623
	対前年度比		-36.9%	4.2%
利用(貸付)数	実績値 (件)	0	0	18
	対前年度比		100.0%	100.0%

【単位当たりコスト比較】

