

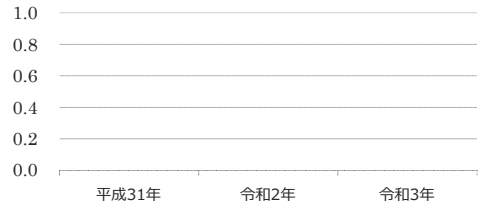
施設カルテ

| | | | | | |
|-------|---------|-------|------|-------|-----|
| 施設名 | 南谷公民館 | | 施設番号 | 029 | |
| 施設大分類 | 市民文化系施設 | 施設中分類 | 集会施設 | 施設小分類 | 公民館 |

財務情報

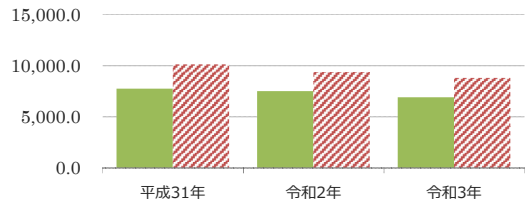
| | | (千円) | | |
|-----------|------------|-------|-------|-------|
| 年度 | | 平成31年 | 令和2年 | 令和3年 |
| 歳入 | 対前年度増減率(%) | - | 100.0 | 100.0 |
| 総額 | | 0 | 0 | 0 |
| 歳入 | | 0 | 0 | 0 |
| 使用料、利用料金等 | | 0 | 0 | 0 |
| 補助金 | | 0 | 0 | 0 |
| その他 | | 0 | 0 | 0 |
| 使用許可・貸付 | | 0 | 0 | 0 |

(円/m²) 【歳入の推移】



| | | | | |
|----------|------------|-------|-------|-------|
| 歳出 | 対前年度増減率(%) | - | △ 3.0 | △ 8.3 |
| 総額 | | 3,557 | 3,451 | 3,164 |
| 維持管理費 | | 3,557 | 3,187 | 3,164 |
| 光熱水費 | | 463 | 436 | 448 |
| 維持保全費 | | 1,715 | 1,331 | 1,160 |
| 使用料及び賃借料 | | 0 | 0 | 0 |
| 人件費 | | 1,379 | 1,420 | 1,557 |
| 工事請負費 | | 0 | 264 | 0 |

【歳出の推移】



比較単位： 総額 / 施設面積 【当該施設】 ■ 【分類平均】 ▨

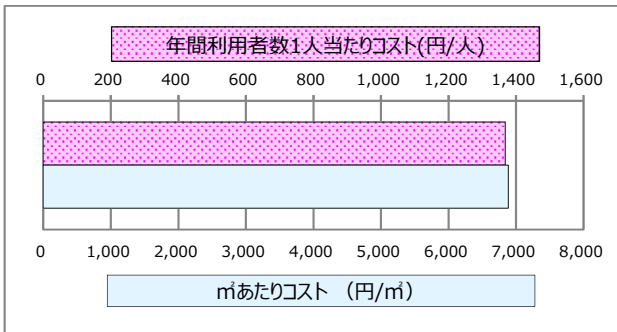
施設サービス提供状況

平均値は、分類平均

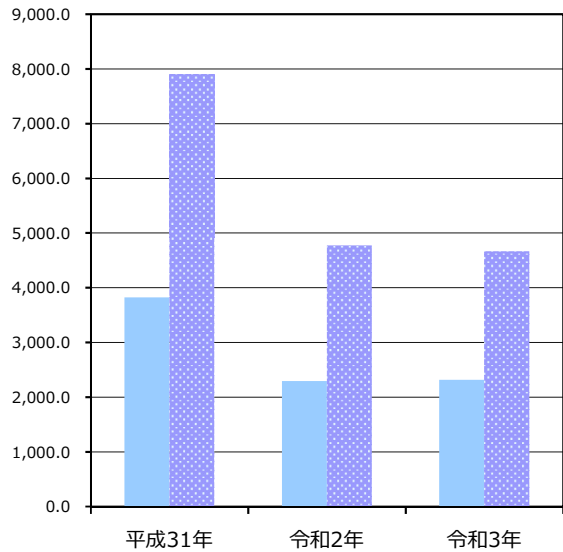
【施設サービス提供状況】

| 項目 | 平成31年 | 令和2年 | 令和3年 |
|----------------|-------|-------|--------|
| 開館(利用可能)日数 (日) | 360 | 360 | 360 |
| 年間利用者実績値 (人) | 3,823 | 2,294 | 2,314 |
| 数 | | 対前年度比 | -40.0% |
| | | | 0.9% |

【単位当たりコスト比較】



■ 年間利用者数 ■ 年間利用者数平均



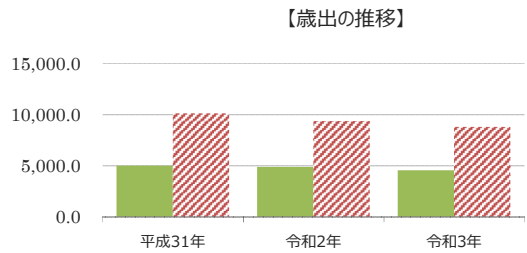
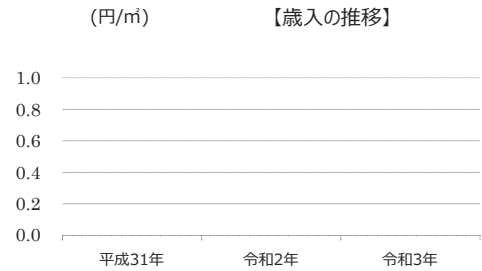
施設カルテ

| | | | | | |
|-------|---------|-------|------|-------|-----|
| 施設名 | 埴生公民館 | | 施設番号 | 030 | |
| 施設大分類 | 市民文化系施設 | 施設中分類 | 集会施設 | 施設小分類 | 公民館 |

財務情報

| | | (千円) | | |
|-----------|------------|-------|-------|-------|
| 年度 | | 平成31年 | 令和2年 | 令和3年 |
| 歳入 | 対前年度増減率(%) | - | 100.0 | 100.0 |
| 総額 | | 0 | 0 | 0 |
| 歳入 | | 0 | 0 | 0 |
| 使用料、利用料金等 | | 0 | 0 | 0 |
| 補助金 | | 0 | 0 | 0 |
| その他 | | 0 | 0 | 0 |
| 使用許可・貸付 | | 0 | 0 | 0 |

| | | | | |
|----------|------------|-------|-------|-------|
| 歳出 | 対前年度増減率(%) | - | △ 2.5 | △ 6.8 |
| 総額 | | 4,497 | 4,383 | 4,086 |
| 維持管理費 | | 4,497 | 3,778 | 4,086 |
| 光熱水費 | | 546 | 536 | 612 |
| 維持保全費 | | 2,323 | 1,592 | 1,902 |
| 使用料及び賃借料 | | 0 | 0 | 0 |
| 人件費 | | 1,628 | 1,650 | 1,572 |
| 工事請負費 | | 0 | 605 | 0 |



比較単位： 総額 / 施設面積 【当該施設】 ■ 【分類平均】 ▨

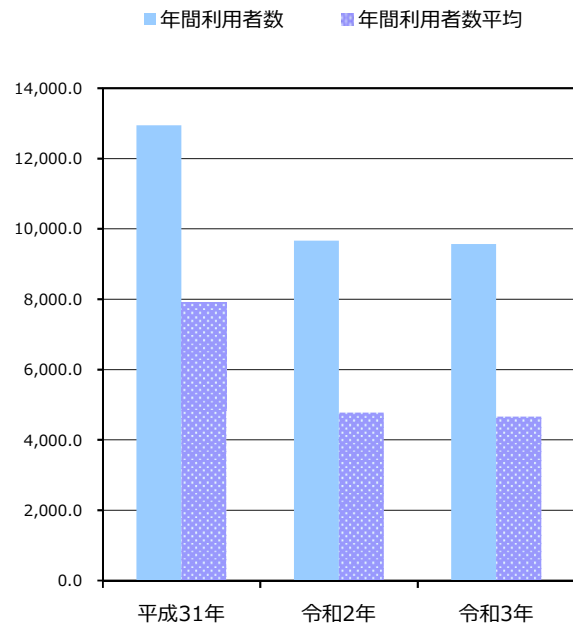
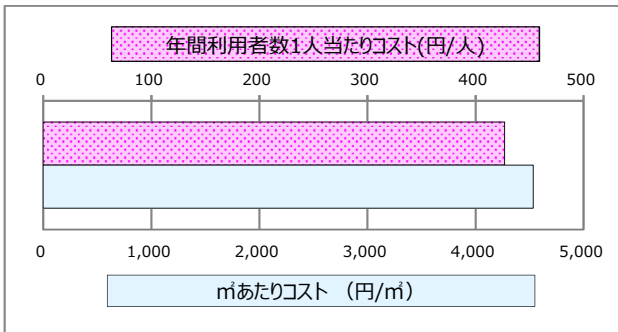
施設サービス提供状況

平均値は、分類平均

【施設サービス提供状況】

| 項目 | 平成31年 | 令和2年 | 令和3年 |
|----------------|--------|--------|-------|
| 開館(利用可能)日数 (日) | 360 | 360 | 360 |
| 年間利用者実績値 (人) | 12,941 | 9,658 | 9,569 |
| 数 | | 対前年度比 | |
| | | -25.4% | -0.9% |

【単位当たりコスト比較】



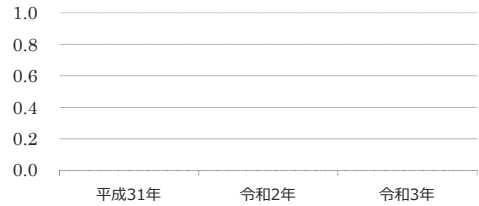
施設カルテ

| | | | | | |
|-------|---------|-------|------|-------|-----|
| 施設名 | 宮島公民館 | | 施設番号 | 037 | |
| 施設大分類 | 市民文化系施設 | 施設中分類 | 集会施設 | 施設小分類 | 公民館 |

財務情報

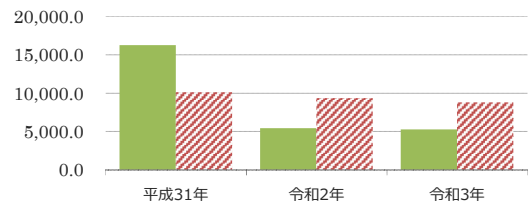
| | | (千円) | | |
|-----------|------------|-------|-------|-------|
| 年度 | | 平成31年 | 令和2年 | 令和3年 |
| 歳入 | 対前年度増減率(%) | - | 100.0 | 100.0 |
| 総額 | | 0 | 0 | 0 |
| 歳入 | | 0 | 0 | 0 |
| 使用料、利用料金等 | | 0 | 0 | 0 |
| 補助金 | | 0 | 0 | 0 |
| その他 | | 0 | 0 | 0 |
| 使用許可・貸付 | | 0 | 0 | 0 |

(円/m²) 【歳入の推移】



| | | (千円) | | |
|----------|------------|-------|--------|-------|
| 年度 | | 平成31年 | 令和2年 | 令和3年 |
| 歳出 | 対前年度増減率(%) | - | △ 66.7 | △ 2.8 |
| 総額 | | 9,161 | 3,048 | 2,962 |
| 維持管理費 | | 4,101 | 2,630 | 2,962 |
| 光熱水費 | | 581 | 569 | 600 |
| 維持保全費 | | 2,218 | 1,018 | 1,093 |
| 使用料及び賃借料 | | 0 | 0 | 0 |
| 人件費 | | 1,302 | 1,043 | 1,270 |
| 工事請負費 | | 5,060 | 418 | 0 |

【歳出の推移】



比較単位： 総額 / 施設面積 【当該施設】 (緑) 【分類平均】 (赤斜線)

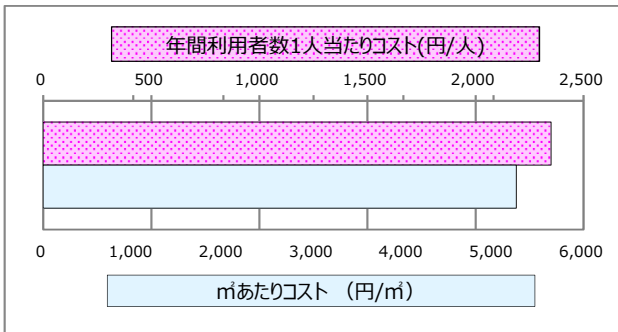
施設サービス提供状況

平均値は、分類平均

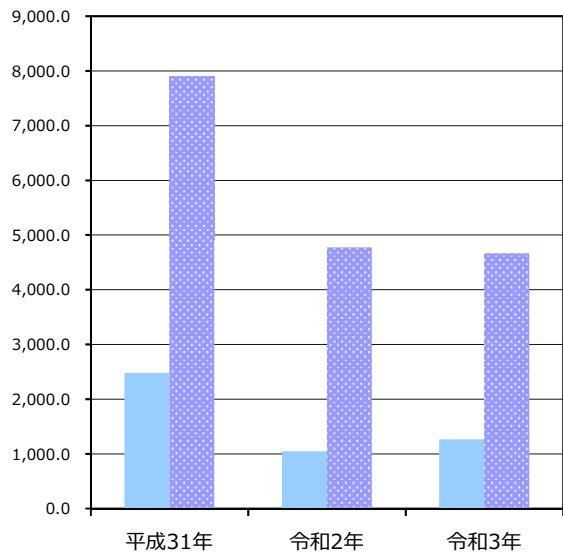
【施設サービス提供状況】

| 項目 | 平成31年 | 令和2年 | 令和3年 |
|----------------|-------|--------|-------|
| 開館(利用可能)日数 (日) | 360 | 360 | 360 |
| 年間利用者実績値 (人) | 2,478 | 1,042 | 1,261 |
| 数 | | 対前年度比 | |
| | | -57.9% | 21.0% |

【単位当たりコスト比較】



■ 年間利用者数 ■ 年間利用者数平均



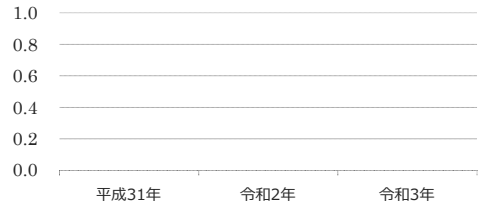
施設カルテ

| | | | | | |
|-------|---------|-------|------|-------|-----|
| 施設名 | 東部公民館 | | 施設番号 | 036 | |
| 施設大分類 | 市民文化系施設 | 施設中分類 | 集会施設 | 施設小分類 | 公民館 |

財務情報

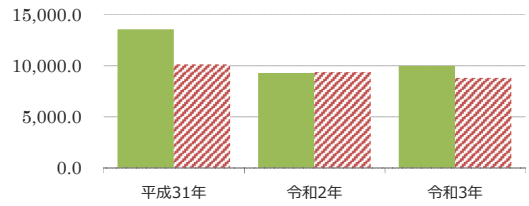
| | | (千円) | | |
|-----------|------------|-------|-------|-------|
| 年度 | | 平成31年 | 令和2年 | 令和3年 |
| 歳入 | 対前年度増減率(%) | - | 100.0 | 100.0 |
| 総額 | | 0 | 0 | 0 |
| 歳入 | | 0 | 0 | 0 |
| 使用料、利用料金等 | | 0 | 0 | 0 |
| 補助金 | | 0 | 0 | 0 |
| その他 | | 0 | 0 | 0 |
| 使用許可・貸付 | | 0 | 0 | 0 |

(円/m²) 【歳入の推移】



| | | (千円) | | |
|----------|------------|-------|--------|-------|
| 年度 | | 平成31年 | 令和2年 | 令和3年 |
| 歳出 | 対前年度増減率(%) | - | △ 31.7 | 7.7 |
| 総額 | | 4,895 | 3,345 | 3,602 |
| 維持管理費 | | 4,895 | 3,345 | 3,602 |
| 光熱水費 | | 706 | 629 | 652 |
| 維持保全費 | | 2,879 | 1,461 | 1,533 |
| 使用料及び賃借料 | | 0 | 0 | 0 |
| 人件費 | | 1,310 | 1,254 | 1,417 |
| 工事請負費 | | 0 | 0 | 0 |

【歳出の推移】



比較単位： 総額 / 施設面積 【当該施設】 (緑色) 【分類平均】 (斜線)

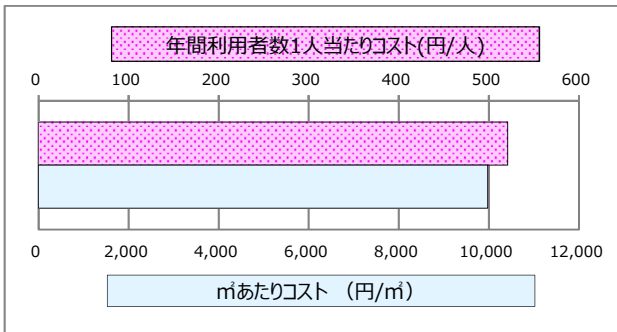
施設サービス提供状況

平均値は、分類平均

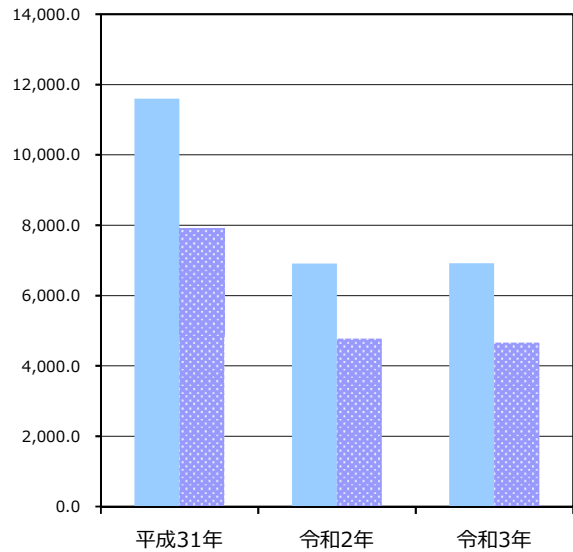
【施設サービス提供状況】

| 項目 | 平成31年 | 令和2年 | 令和3年 |
|----------------|--------|--------|-------|
| 開館(利用可能)日数 (日) | 360 | 360 | 360 |
| 年間利用者実績値 (人) | 11,596 | 6,906 | 6,916 |
| 対前年度比 | | -40.4% | 0.1% |

【単位当たりコスト比較】



■ 年間利用者数 ■ 年間利用者数平均



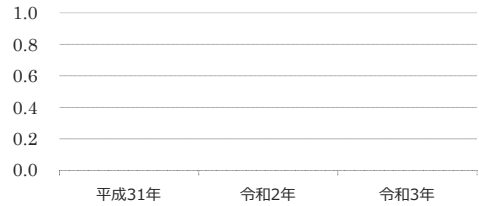
施設カルテ

| | | | | | |
|-------|---------|-------|------|-------|-----|
| 施設名 | 松沢公民館 | | 施設番号 | 032 | |
| 施設大分類 | 市民文化系施設 | 施設中分類 | 集会施設 | 施設小分類 | 公民館 |

財務情報

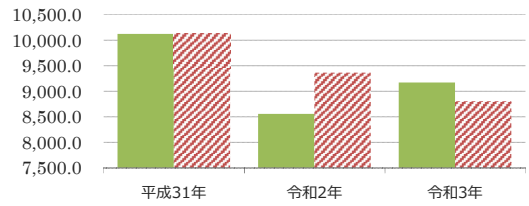
| | | (千円) | | |
|-----------|------------|-------|-------|-------|
| 年度 | | 平成31年 | 令和2年 | 令和3年 |
| 歳入 | 対前年度増減率(%) | - | 100.0 | 100.0 |
| 総額 | | 0 | 0 | 0 |
| 歳入 | | 0 | 0 | 0 |
| 使用料、利用料金等 | | 0 | 0 | 0 |
| 補助金 | | 0 | 0 | 0 |
| その他 | | 0 | 0 | 0 |
| 使用許可・貸付 | | 0 | 0 | 0 |

(円/m²) 【歳入の推移】



| | | (千円) | | |
|----------|------------|-------|--------|-------|
| 年度 | | 平成31年 | 令和2年 | 令和3年 |
| 歳出 | 対前年度増減率(%) | - | △ 15.5 | 7.2 |
| 総額 | | 4,662 | 3,942 | 4,225 |
| 維持管理費 | | 4,662 | 3,942 | 3,731 |
| 光熱水費 | | 675 | 681 | 686 |
| 維持保全費 | | 2,321 | 2,019 | 1,647 |
| 使用料及び賃借料 | | 282 | 0 | 0 |
| 人件費 | | 1,384 | 1,242 | 1,399 |
| 工事請負費 | | 0 | 0 | 494 |

【歳出の推移】



比較単位: 総額 / 施設面積 【当該施設】 (緑) 【分類平均】 (赤斜線)

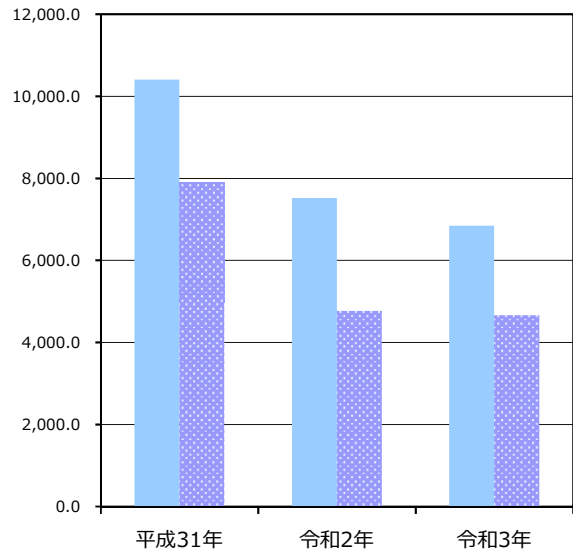
施設サービス提供状況

平均値は、分類平均

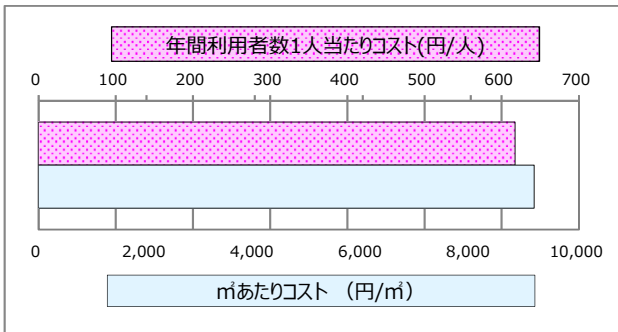
【施設サービス提供状況】

| 項目 | 平成31年 | 令和2年 | 令和3年 |
|----------------|--------|--------|-------|
| 開館(利用可能)日数 (日) | 360 | 360 | 360 |
| 年間利用者実績値 (人) | 10,399 | 7,519 | 6,845 |
| 対前年度比 | | -27.7% | -9.0% |

■ 年間利用者数 ■ 年間利用者数平均



【単位当たりコスト比較】



施設カルテ

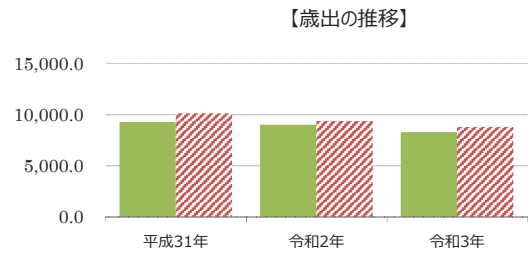
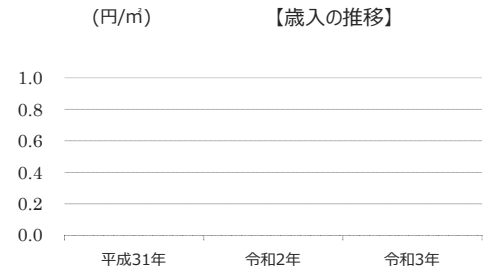
| | | | | | |
|-------|---------|-------|------|-------|-----|
| 施設名 | 若林公民館 | | 施設番号 | 033 | |
| 施設大分類 | 市民文化系施設 | 施設中分類 | 集会施設 | 施設小分類 | 公民館 |

財務情報

(千円)

| 年度 | 平成31年 | 令和2年 | 令和3年 |
|---------------|-------|-------|-------|
| 歳入 対前年度増減率(%) | - | 100.0 | 100.0 |
| 総額 | 0 | 0 | 0 |
| 歳入 | 0 | 0 | 0 |
| 使用料、利用料金等 | 0 | 0 | 0 |
| 補助金 | 0 | 0 | 0 |
| その他 | 0 | 0 | 0 |
| 使用許可・貸付 | 0 | 0 | 0 |

| 歳出 対前年度増減率(%) | 平成31年 | 令和2年 | 令和3年 |
|---------------|-------|-------|-------|
| 総額 | 3,692 | 3,590 | 3,300 |
| 維持管理費 | 3,692 | 2,897 | 3,300 |
| 光熱水費 | 611 | 565 | 553 |
| 維持保全費 | 1,762 | 977 | 1,250 |
| 使用料及び賃借料 | 0 | 0 | 0 |
| 人件費 | 1,319 | 1,356 | 1,497 |
| 工事請負費 | 0 | 693 | 0 |



比較単位： 総額 / 施設面積 【当該施設】 ■ 【分類平均】 ▨

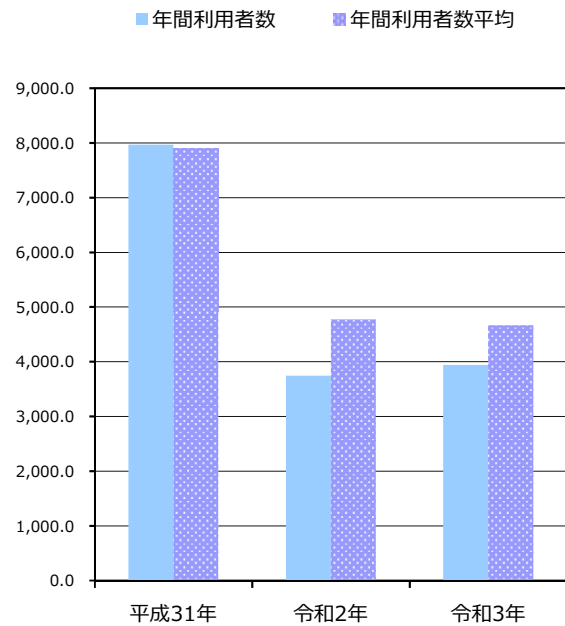
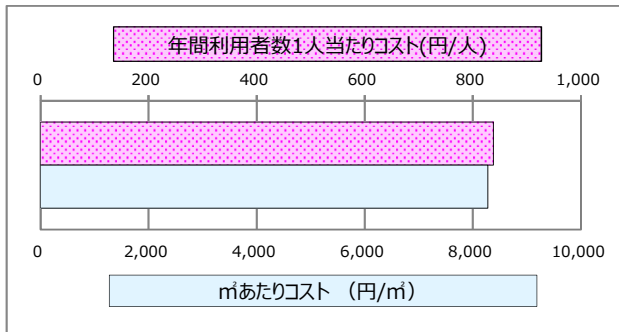
施設サービス提供状況

平均値は、分類平均

【施設サービス提供状況】

| 項目 | 平成31年 | 令和2年 | 令和3年 |
|----------------|-------|--------|-------|
| 開館(利用可能)日数 (日) | 360 | 360 | 360 |
| 年間利用者実績値 (人) | 7,966 | 3,743 | 3,937 |
| 数 対前年度比 | | -53.0% | 5.2% |

【単位当たりコスト比較】



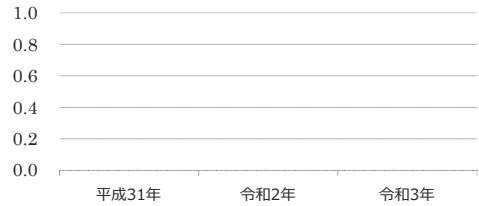
施設カルテ

| | | | | | |
|-------|---------|-------|------|-------|-----|
| 施設名 | 正得公民館 | | 施設番号 | 034 | |
| 施設大分類 | 市民文化系施設 | 施設中分類 | 集会施設 | 施設小分類 | 公民館 |

財務情報

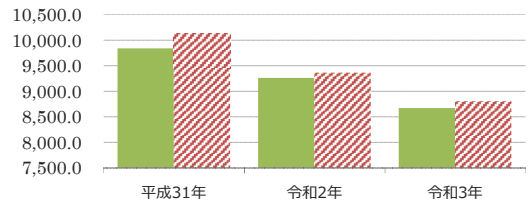
| | | (千円) | | |
|-----------|------------|-------|-------|-------|
| 年度 | | 平成31年 | 令和2年 | 令和3年 |
| 歳入 | 対前年度増減率(%) | - | 100.0 | 100.0 |
| 総額 | | 0 | 0 | 0 |
| 歳入 | | 0 | 0 | 0 |
| 使用料、利用料金等 | | 0 | 0 | 0 |
| 補助金 | | 0 | 0 | 0 |
| その他 | | 0 | 0 | 0 |
| 使用許可・貸付 | | 0 | 0 | 0 |

(円/m²) 【歳入の推移】



| | | (千円) | | |
|----------|------------|-------|-------|-------|
| 年度 | | 平成31年 | 令和2年 | 令和3年 |
| 歳出 | 対前年度増減率(%) | - | △ 5.9 | △ 6.4 |
| 総額 | | 3,769 | 3,548 | 3,321 |
| 維持管理費 | | 3,769 | 3,076 | 3,321 |
| 光熱水費 | | 511 | 458 | 539 |
| 維持保全費 | | 1,947 | 1,307 | 1,319 |
| 使用料及び賃借料 | | 0 | 0 | 0 |
| 人件費 | | 1,310 | 1,310 | 1,464 |
| 工事請負費 | | 0 | 472 | 0 |

【歳出の推移】



比較単位： 総額 / 施設面積 【当該施設】■【分類平均】▨

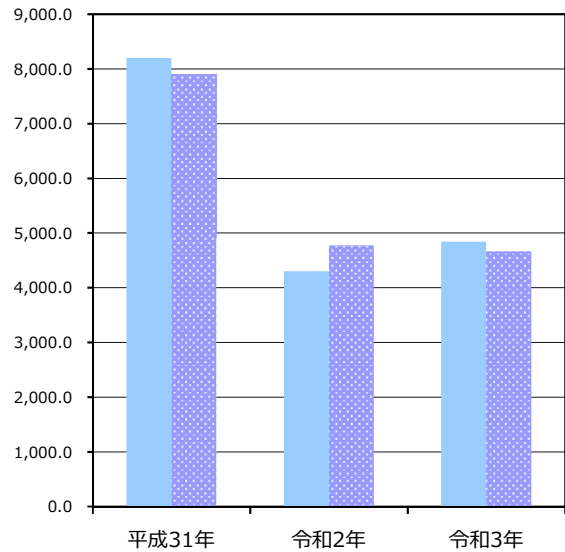
施設サービス提供状況

平均値は、分類平均

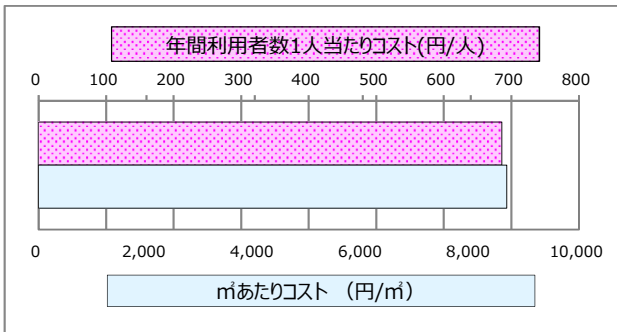
【施設サービス提供状況】

| 項目 | 平成31年 | 令和2年 | 令和3年 |
|----------------|-------|--------|-------|
| 開館(利用可能)日数 (日) | 360 | 360 | 360 |
| 年間利用者実績値 (人) | 8,195 | 4,299 | 4,841 |
| 対前年度比 | | -47.5% | 12.6% |

■年間利用者数 ■年間利用者数平均



【単位当たりコスト比較】



施設カルテ

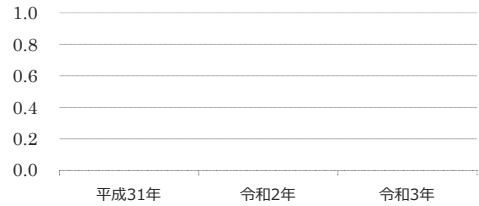
| | | | | | |
|-------|---------|-------|------|-------|-----|
| 施設名 | 荒川公民館 | | 施設番号 | 035 | |
| 施設大分類 | 市民文化系施設 | 施設中分類 | 集会施設 | 施設小分類 | 公民館 |

財務情報

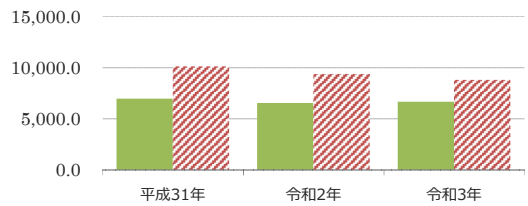
| | | (千円) | | |
|-----------|------------|-------|-------|-------|
| 年度 | | 平成31年 | 令和2年 | 令和3年 |
| 歳入 | 対前年度増減率(%) | - | 100.0 | 100.0 |
| 総額 | | 0 | 0 | 0 |
| 歳入 | | 0 | 0 | 0 |
| 使用料、利用料金等 | | 0 | 0 | 0 |
| 補助金 | | 0 | 0 | 0 |
| その他 | | 0 | 0 | 0 |
| 使用許可・貸付 | | 0 | 0 | 0 |

| | | | | |
|----------|------------|-------|-------|-------|
| 歳出 | 対前年度増減率(%) | - | △ 6.1 | 2.0 |
| 総額 | | 3,251 | 3,053 | 3,114 |
| 維持管理費 | | 3,251 | 3,053 | 3,114 |
| 光熱水費 | | 636 | 577 | 583 |
| 維持保全費 | | 1,275 | 1,204 | 1,105 |
| 使用料及び賃借料 | | 0 | 0 | 0 |
| 人件費 | | 1,340 | 1,272 | 1,427 |
| 工事請負費 | | 0 | 0 | 0 |

(円/m²) 【歳入の推移】



【歳出の推移】



比較単位： 総額 / 施設面積 【当該施設】 (緑色) 【分類平均】 (赤斜線)

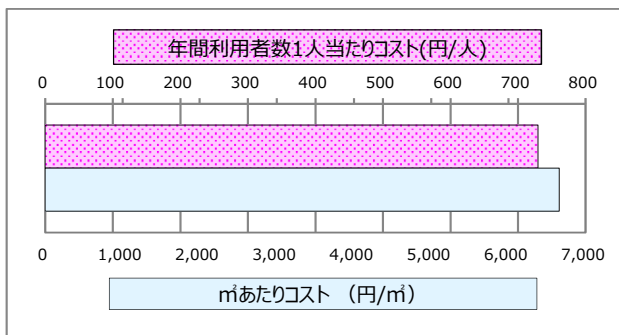
施設サービス提供状況

平均値は、分類平均

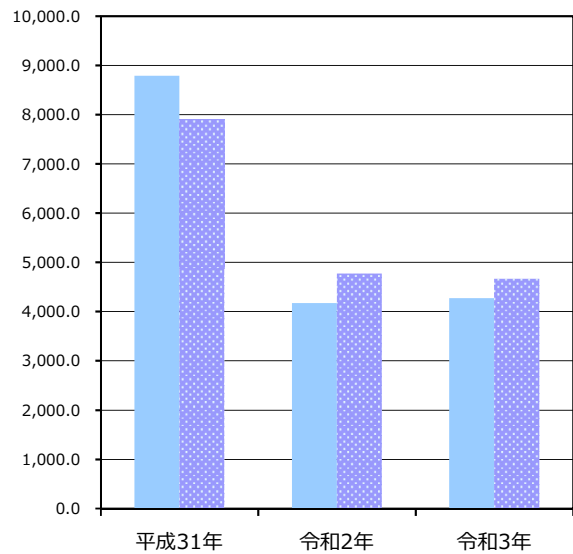
【施設サービス提供状況】

| 項目 | 平成31年 | 令和2年 | 令和3年 |
|----------------|-------|--------|-------|
| 開館(利用可能)日数 (日) | 360 | 360 | 360 |
| 年間利用者実績値 (人) | 8,790 | 4,171 | 4,268 |
| 数 | | 対前年度比 | |
| | | -52.5% | 2.3% |

【単位当たりコスト比較】



■ 年間利用者数 ■ 年間利用者数平均



施設カルテ

| | | | | | |
|-------|---------|-------|------|-------|-----|
| 施設名 | 東蟹谷公民館 | | 施設番号 | 040 | |
| 施設大分類 | 市民文化系施設 | 施設中分類 | 集会施設 | 施設小分類 | 公民館 |

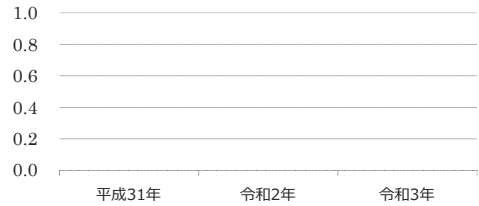
財務情報

(千円)

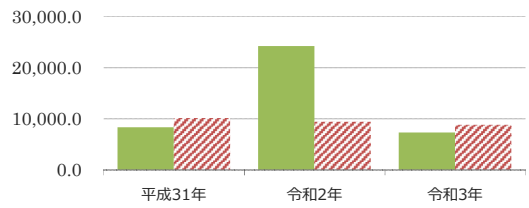
| 年度 | 平成31年 | 令和2年 | 令和3年 |
|---------------|-------|-------|-------|
| 歳入 対前年度増減率(%) | - | 100.0 | 100.0 |
| 総額 | 0 | 0 | 0 |
| 歳入 | 0 | 0 | 0 |
| 使用料、利用料金等 | 0 | 0 | 0 |
| 補助金 | 0 | 0 | 0 |
| その他 | 0 | 0 | 0 |
| 使用許可・貸付 | 0 | 0 | 0 |

| 歳出 対前年度増減率(%) | 平成31年 | 令和2年 | 令和3年 |
|---------------|-------|--------|-------|
| 総額 | 3,850 | 11,234 | 3,373 |
| 維持管理費 | 3,850 | 3,209 | 3,373 |
| 光熱水費 | 543 | 509 | 503 |
| 維持保全費 | 1,848 | 1,469 | 1,516 |
| 使用料及び賃借料 | 0 | 0 | 0 |
| 人件費 | 1,459 | 1,231 | 1,354 |
| 工事請負費 | 0 | 8,026 | 0 |

(円/m²) 【歳入の推移】



【歳出の推移】



比較単位： 総額 / 施設面積 【当該施設】■【分類平均】▨

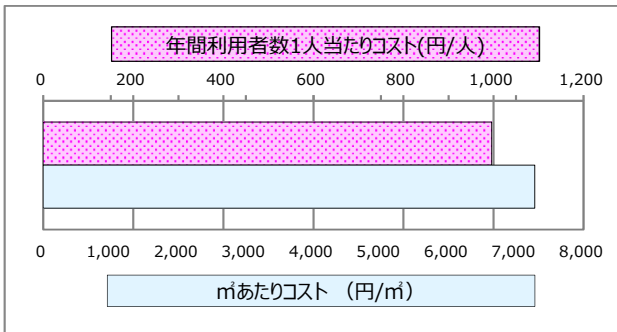
施設サービス提供状況

平均値は、分類平均

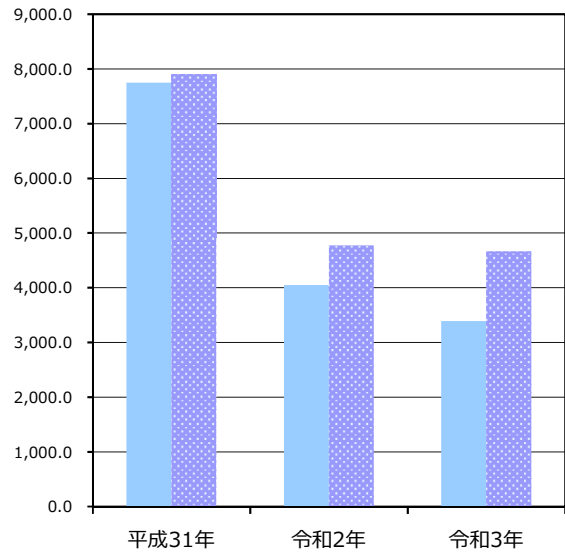
【施設サービス提供状況】

| 項目 | 平成31年 | 令和2年 | 令和3年 |
|----------------|-------|--------|--------|
| 開館(利用可能)日数 (日) | 360 | 360 | 360 |
| 年間利用者実績値 (人) | 7,743 | 4,046 | 3,386 |
| 数 対前年度比 | | -47.7% | -16.3% |

【単位当たりコスト比較】



■年間利用者数 ■年間利用者数平均



施設カルテ

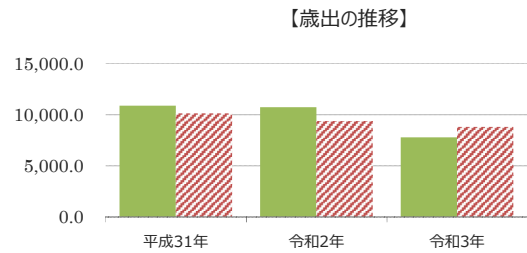
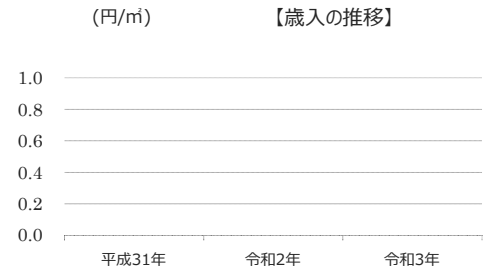
| | | | | | |
|-------|---------|-------|------|-------|-----|
| 施設名 | 北蟹谷公民館 | | 施設番号 | 031 | |
| 施設大分類 | 市民文化系施設 | 施設中分類 | 集会施設 | 施設小分類 | 公民館 |

財務情報

(千円)

| 年度 | 平成31年 | 令和2年 | 令和3年 |
|---------------|-------|-------|-------|
| 歳入 対前年度増減率(%) | - | 100.0 | 100.0 |
| 総額 | 0 | 0 | 0 |
| 歳入 | 0 | 0 | 0 |
| 使用料、利用料金等 | 0 | 0 | 0 |
| 補助金 | 0 | 0 | 0 |
| その他 | 0 | 0 | 0 |
| 使用許可・貸付 | 0 | 0 | 0 |

| 歳出 対前年度増減率(%) | 平成31年 | 令和2年 | 令和3年 |
|---------------|-------|-------|-------|
| 総額 | 4,419 | 4,358 | 3,154 |
| 維持管理費 | 4,419 | 3,456 | 3,154 |
| 光熱水費 | 419 | 403 | 425 |
| 維持保全費 | 2,563 | 1,603 | 1,277 |
| 使用料及び賃借料 | 0 | 0 | 0 |
| 人件費 | 1,437 | 1,449 | 1,453 |
| 工事請負費 | 0 | 902 | 0 |



比較単位： 総額 / 施設面積 【当該施設】 ■ 【分類平均】 ▨

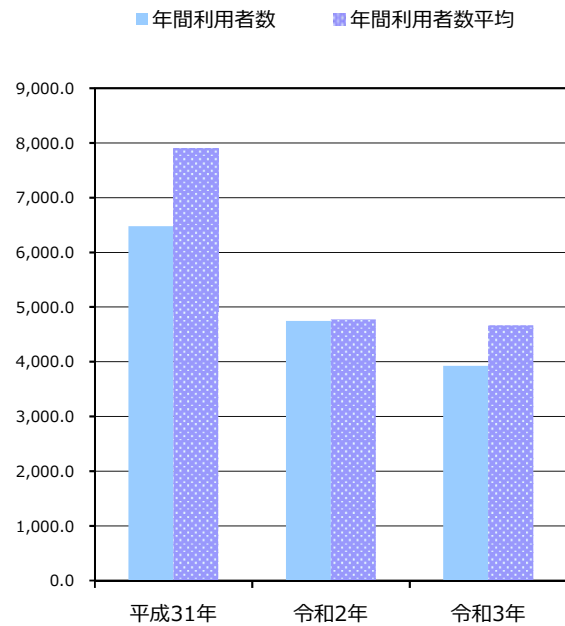

施設サービス提供状況

平均値は、分類平均

【施設サービス提供状況】

| 項目 | 平成31年 | 令和2年 | 令和3年 |
|----------------|-------|--------|--------|
| 開館(利用可能)日数 (日) | 360 | 360 | 360 |
| 年間利用者実績値 (人) | 6,474 | 4,742 | 3,923 |
| 対前年度比 | | -26.8% | -17.3% |

【単位当たりコスト比較】



施設カルテ

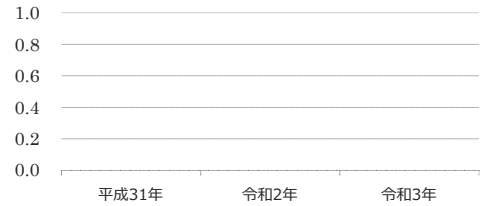
| | | | | | |
|-------|---------|-------|------|-------|-----|
| 施設名 | 菟波公民館 | | 施設番号 | 039 | |
| 施設大分類 | 市民文化系施設 | 施設中分類 | 集会施設 | 施設小分類 | 公民館 |

財務情報

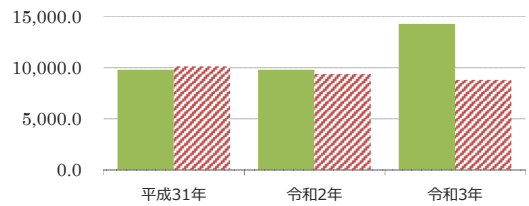
| | | (千円) | | |
|-----------|------------|-------|-------|-------|
| 年度 | | 平成31年 | 令和2年 | 令和3年 |
| 歳入 | 対前年度増減率(%) | - | 100.0 | 100.0 |
| 総額 | | 0 | 0 | 0 |
| 歳入 | | 0 | 0 | 0 |
| 使用料、利用料金等 | | 0 | 0 | 0 |
| 補助金 | | 0 | 0 | 0 |
| その他 | | 0 | 0 | 0 |
| 使用許可・貸付 | | 0 | 0 | 0 |

| | | | | |
|----------|------------|-------|-------|-------|
| 歳出 | 対前年度増減率(%) | - | 0.0 | 45.9 |
| 総額 | | 3,969 | 3,968 | 5,789 |
| 維持管理費 | | 3,969 | 3,968 | 3,270 |
| 光熱水費 | | 505 | 435 | 491 |
| 維持保全費 | | 2,098 | 2,327 | 1,576 |
| 使用料及び賃借料 | | 0 | 0 | 0 |
| 人件費 | | 1,365 | 1,206 | 1,202 |
| 工事請負費 | | 0 | 0 | 2,519 |

(円/m²) 【歳入の推移】



【歳出の推移】



比較単位: 総額 / 施設面積 【当該施設】 (緑) 【分類平均】 (赤斜線)

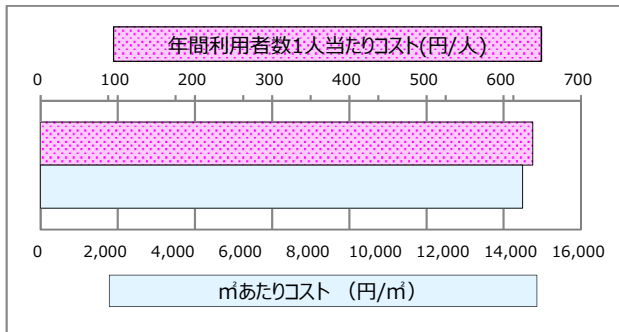
施設サービス提供状況

平均値は、分類平均

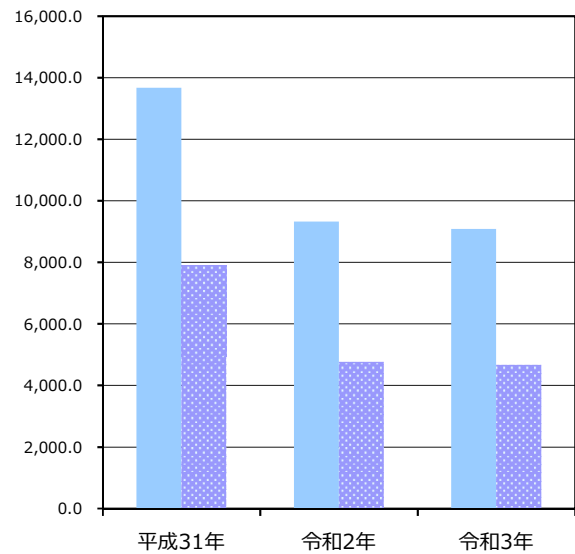
【施設サービス提供状況】

| 項目 | 平成31年 | 令和2年 | 令和3年 |
|----------------|--------|--------|-------|
| 開館(利用可能)日数 (日) | 360 | 360 | 360 |
| 年間利用者実績値 (人) | 13,671 | 9,318 | 9,078 |
| 対前年度比 | | -31.8% | -2.6% |

【単位当たりコスト比較】



■ 年間利用者数 ■ 年間利用者数平均



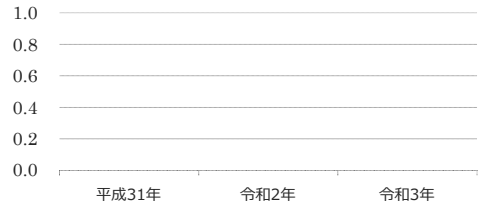
施設カルテ

| | | | | | |
|-------|---------|-------|------|-------|-----|
| 施設名 | 南部公民館 | | 施設番号 | 041 | |
| 施設大分類 | 市民文化系施設 | 施設中分類 | 集会施設 | 施設小分類 | 公民館 |

財務情報

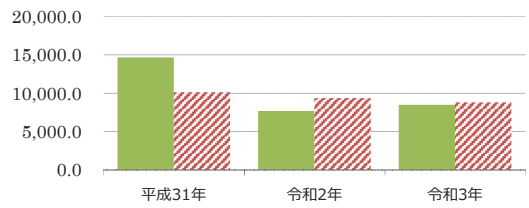
| | | (千円) | | |
|-----------|------------|-------|-------|-------|
| 年度 | | 平成31年 | 令和2年 | 令和3年 |
| 歳入 | 対前年度増減率(%) | - | 100.0 | 100.0 |
| 総額 | | 0 | 0 | 0 |
| 歳入 | | 0 | 0 | 0 |
| 使用料、利用料金等 | | 0 | 0 | 0 |
| 補助金 | | 0 | 0 | 0 |
| その他 | | 0 | 0 | 0 |
| 使用許可・貸付 | | 0 | 0 | 0 |

(円/m²) 【歳入の推移】



| | | (千円) | | |
|----------|------------|-------|--------|-------|
| 年度 | | 平成31年 | 令和2年 | 令和3年 |
| 歳出 | 対前年度増減率(%) | - | △ 47.6 | 10.5 |
| 総額 | | 3,888 | 2,038 | 2,253 |
| 維持管理費 | | 2,627 | 2,038 | 2,253 |
| 光熱水費 | | 423 | 368 | 386 |
| 維持保全費 | | 1,644 | 1,086 | 1,195 |
| 使用料及び賃借料 | | 0 | 0 | 0 |
| 人件費 | | 560 | 584 | 671 |
| 工事請負費 | | 1,261 | 0 | 0 |

【歳出の推移】



比較単位: 総額 / 施設面積 【当該施設】 (緑) 【分類平均】 (赤斜線)

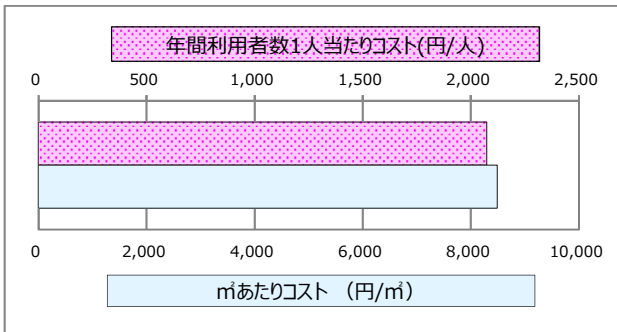
施設サービス提供状況

平均値は、分類平均

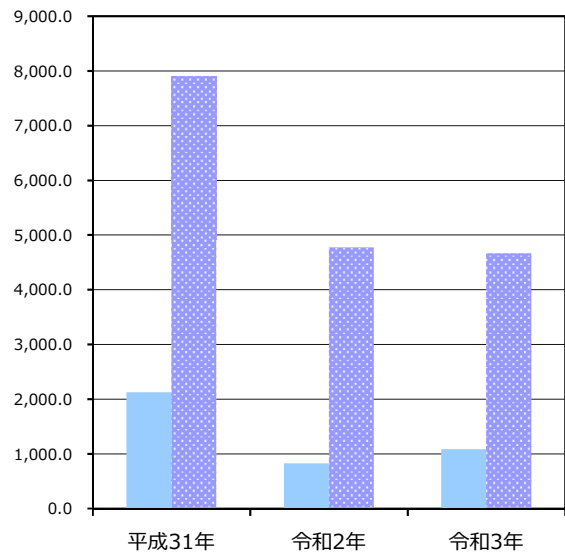
【施設サービス提供状況】

| 項目 | 平成31年 | 令和2年 | 令和3年 |
|----------------|-------|--------|-------|
| 開館(利用可能)日数 (日) | 360 | 360 | 360 |
| 年間利用者実績値 (人) | 2,126 | 827 | 1,086 |
| 数 | | 対前年度比 | |
| | | -61.1% | 31.3% |

【単位当たりコスト比較】



■ 年間利用者数 ■ 年間利用者数平均



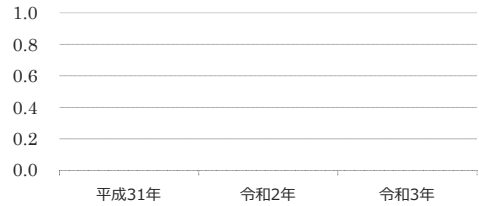
施設カルテ

| | | | | | |
|-------|---------|-------|------|-------|-----|
| 施設名 | 水島公民館 | | 施設番号 | 038 | |
| 施設大分類 | 市民文化系施設 | 施設中分類 | 集会施設 | 施設小分類 | 公民館 |

財務情報

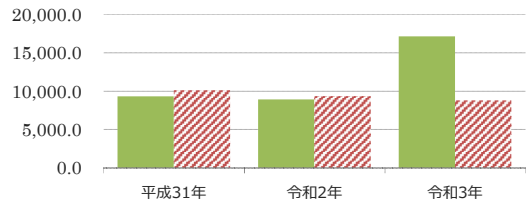
| | | (千円) | | |
|-----------|------------|-------|-------|-------|
| 年度 | | 平成31年 | 令和2年 | 令和3年 |
| 歳入 | 対前年度増減率(%) | - | 100.0 | 100.0 |
| 総額 | | 0 | 0 | 0 |
| 歳入 | | 0 | 0 | 0 |
| 使用料、利用料金等 | | 0 | 0 | 0 |
| 補助金 | | 0 | 0 | 0 |
| その他 | | 0 | 0 | 0 |
| 使用許可・貸付 | | 0 | 0 | 0 |

(円/m²) 【歳入の推移】



| | | (千円) | | |
|----------|------------|-------|-------|-------|
| 年度 | | 平成31年 | 令和2年 | 令和3年 |
| 歳出 | 対前年度増減率(%) | - | △ 4.3 | 92.8 |
| 総額 | | 4,285 | 4,101 | 7,908 |
| 維持管理費 | | 4,285 | 2,891 | 2,980 |
| 光熱水費 | | 512 | 452 | 464 |
| 維持保全費 | | 2,217 | 1,014 | 905 |
| 使用料及び賃借料 | | 0 | 0 | 0 |
| 人件費 | | 1,556 | 1,426 | 1,611 |
| 工事請負費 | | 0 | 1,210 | 4,928 |

【歳出の推移】



比較単位： 総額 / 施設面積 【当該施設】 ■ 【分類平均】 ▨

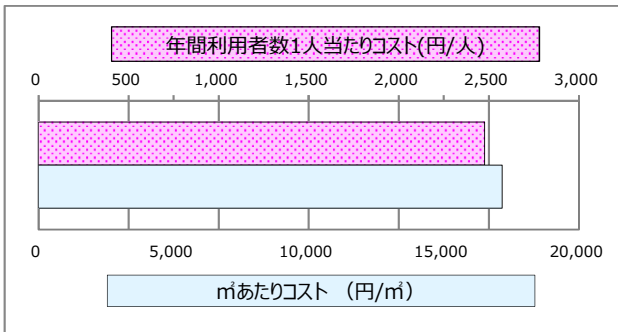
施設サービス提供状況

平均値は、分類平均

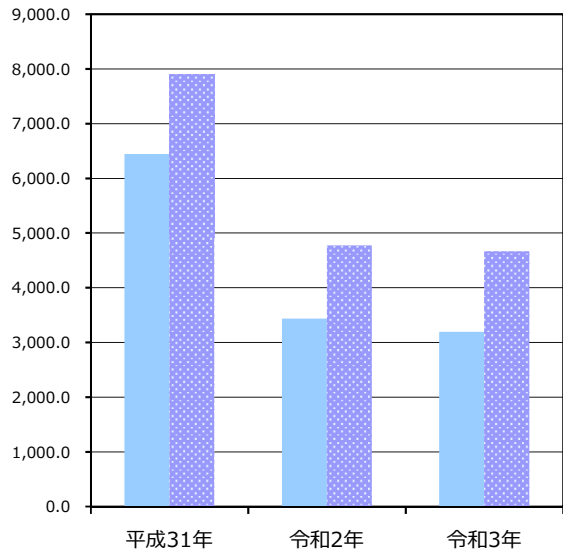
【施設サービス提供状況】

| 項目 | 平成31年 | 令和2年 | 令和3年 |
|----------------|-------|--------|-------|
| 開館(利用可能)日数 (日) | 360 | 360 | 360 |
| 年間利用者実績値 (人) | 6,441 | 3,431 | 3,193 |
| 数 | | 対前年度比 | |
| | | -46.7% | -6.9% |

【単位当たりコスト比較】



■ 年間利用者数 ■ 年間利用者数平均

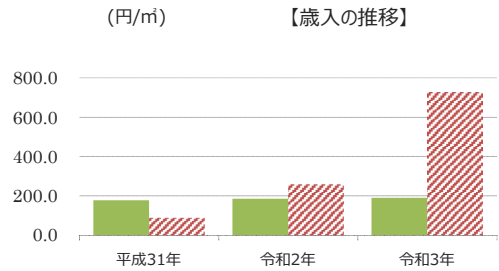


施設カルテ

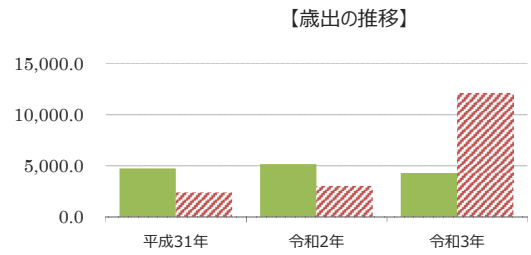
| | | | |
|-------|-------------|-------|---------|
| 施設名 | 津沢コミュニティプラザ | 施設番号 | 019 |
| 施設大分類 | 市民文化系施設 | 施設中分類 | 集会施設 |
| | | 施設小分類 | その他集会施設 |

財務情報

| | | (千円) | | |
|-----------|------------|-------|------|------|
| 年度 | | 平成31年 | 令和2年 | 令和3年 |
| 歳入 | 対前年度増減率(%) | - | 4.2 | 2.8 |
| 総額 | | 263 | 274 | 281 |
| 歳入 | | 263 | 274 | 281 |
| 使用料、利用料金等 | | 250 | 253 | 258 |
| 補助金 | | 0 | 0 | 0 |
| その他 | | 13 | 21 | 23 |
| 使用許可・貸付 | | 0 | 0 | 0 |



| | | | | |
|----------|------------|-------|-------|--------|
| 歳出 | 対前年度増減率(%) | - | 8.6 | △ 16.9 |
| 総額 | | 7,002 | 7,608 | 6,321 |
| 維持管理費 | | 7,002 | 7,608 | 6,321 |
| 光熱水費 | | 3,022 | 2,824 | 2,367 |
| 維持保全費 | | 3,981 | 4,783 | 3,954 |
| 使用料及び賃借料 | | 0 | 0 | 0 |
| 人件費 | | 0 | 0 | 0 |
| 工事請負費 | | 0 | 0 | 0 |



比較単位： 総額 / 施設面積 【当該施設】 (緑色) 【分類平均】 (斜線)

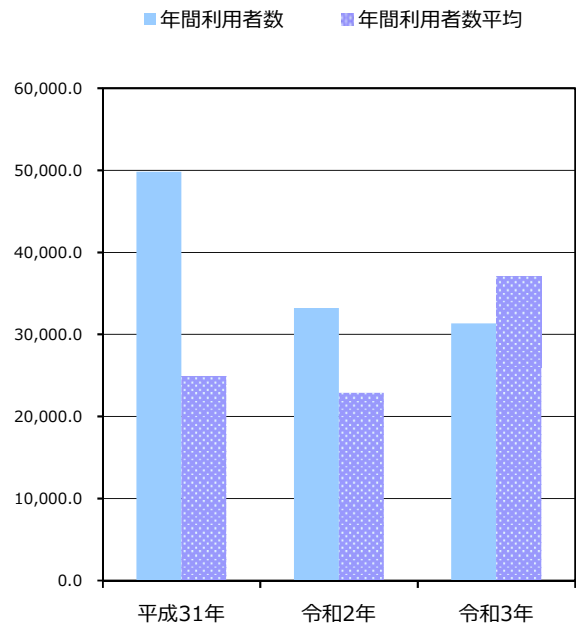
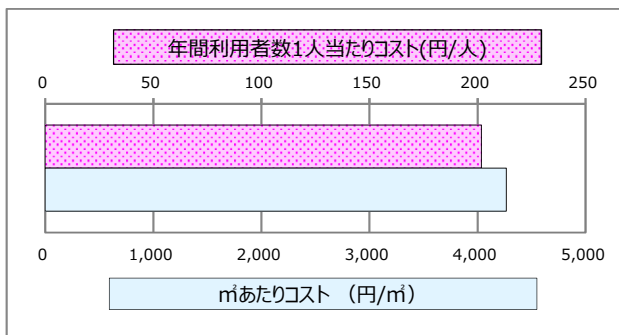
施設サービス提供状況

平均値は、分類平均

【施設サービス提供状況】

| 項目 | | 平成31年 | 令和2年 | 令和3年 |
|------------|---------|--------|--------|--------|
| 開館(利用可能)日数 | (日) | 359 | 359 | 301 |
| 年間利用者数 | 実績値 (人) | 49,791 | 33,211 | 31,320 |
| | 対前年度比 | | -33.3% | -5.7% |

【単位当たりコスト比較】



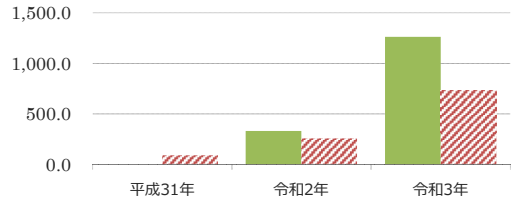
施設カルテ

| | | | | | |
|-------|------------|-------|------|-------|---------|
| 施設名 | 小矢部市民交流プラザ | | 施設番号 | 159 | |
| 施設大分類 | 市民文化系施設 | 施設中分類 | 集会施設 | 施設小分類 | その他集会施設 |

財務情報

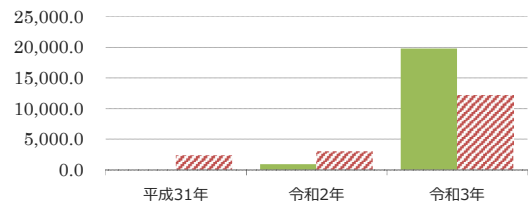
| | | (千円) | | |
|-----------|------------|-------|-------|-------|
| 年度 | | 平成31年 | 令和2年 | 令和3年 |
| 歳入 | 対前年度増減率(%) | - | 100.0 | 280.8 |
| 総額 | | 0 | 739 | 2,814 |
| 歳入 | | 0 | 739 | 2,814 |
| 使用料、利用料金等 | | 0 | 549 | 2,503 |
| 補助金 | | 0 | 0 | 0 |
| その他 | | 0 | 190 | 311 |
| 使用許可・貸付 | | 0 | 0 | 0 |

(円/m²) 【歳入の推移】



| | | (千円) | | |
|----------|------------|-------|-------|--------|
| 年度 | | 平成31年 | 令和2年 | 令和3年 |
| 歳出 | 対前年度増減率(%) | - | 100.0 | 2087.0 |
| 総額 | | 0 | 2,018 | 44,133 |
| 維持管理費 | | 0 | 2,018 | 15,313 |
| 光熱水費 | | 0 | 689 | 3,582 |
| 維持保全費 | | 0 | 1,329 | 11,731 |
| 使用料及び賃借料 | | 0 | 0 | 0 |
| 人件費 | | 0 | 0 | 0 |
| 工事請負費 | | 0 | 0 | 28,820 |

【歳出の推移】



比較単位： 総額 / 施設面積 【当該施設】 (緑色) 【分類平均】 (赤斜線)

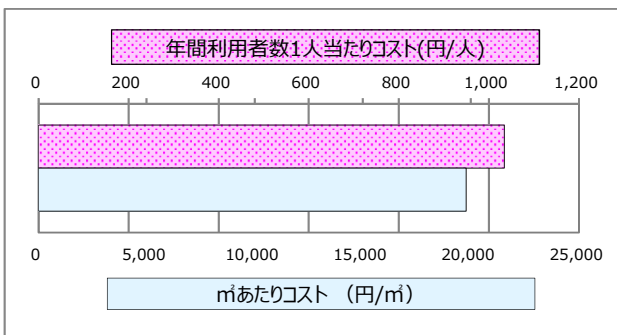
施設サービス提供状況

平均値は、分類平均

【施設サービス提供状況】

| 項目 | 平成31年 | 令和2年 | 令和3年 |
|---------------|-------|--------|--------|
| 開館(利用可能)日数(日) | 0 | 118 | 359 |
| 年間利用者実績値(人) | 0 | 12,501 | 42,664 |
| 数 | | 対前年度比 | 100.0% |
| | | | 241.3% |

【単位当たりコスト比較】



■ 年間利用者数 ■ 年間利用者数平均

