

施設カルテ

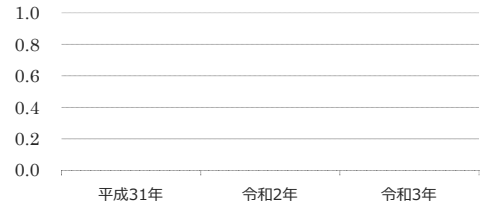
施設名	石動駅前自転車駐車場		施設番号	119	
施設大分類	その他	施設中分類	その他	施設小分類	駐車場、駐輪場

財務情報

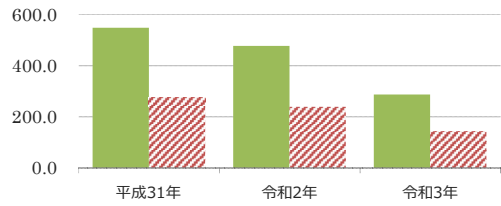
		(千円)		
年度		平成31年	令和2年	令和3年
歳入	対前年度増減率(%)	-	100.0	100.0
総額		0	0	0
歳入		0	0	0
使用料、利用料金等		0	0	0
補助金		0	0	0
その他		0	0	0
使用許可・貸付		0	0	0

歳出	対前年度増減率(%)	-	△ 12.9	△ 40.0
総額		310	270	162
維持管理費		310	270	162
光熱水費		0	0	0
維持保全費		310	270	162
使用料及び賃借料		0	0	0
人件費		0	0	0
工事請負費		0	0	0

(円/㎡) 【歳入の推移】



【歳出の推移】



比較単位: 総額 / 施設面積 【当該施設】 (緑色) 【分類平均】 (斜線)

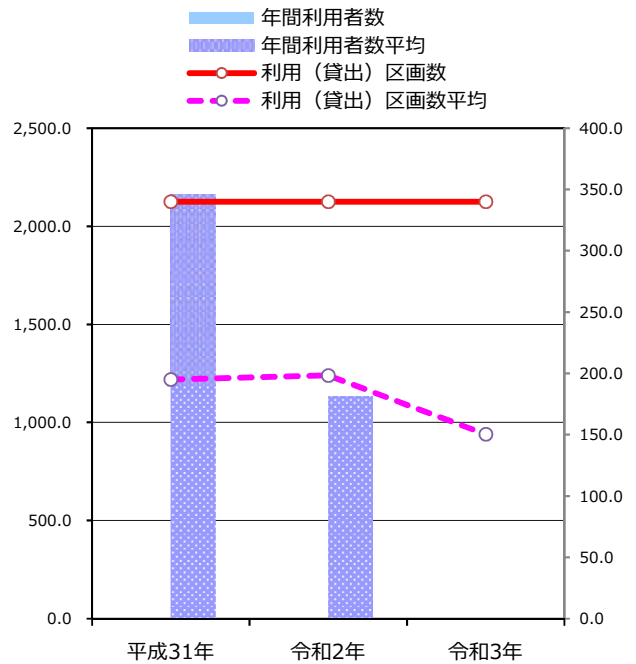
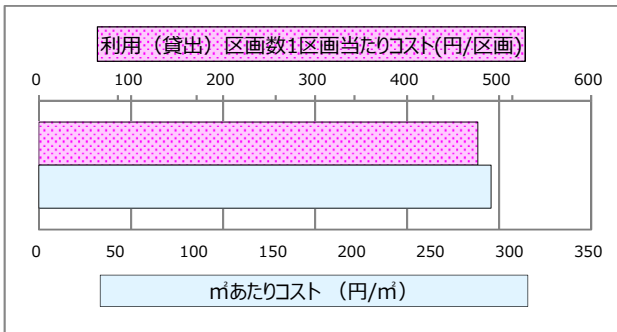
施設サービス提供状況

平均値は、分類平均

【施設サービス提供状況】

項目		平成31年	令和2年	令和3年
年間利用者数	実績値 (人)	0	0	0
	対前年度比		100.0%	100.0%
利用(貸出)区画数	実績値 (区画)	340	340	340
	対前年度比		0.0%	0.0%

【単位当たりコスト比較】



施設カルテ

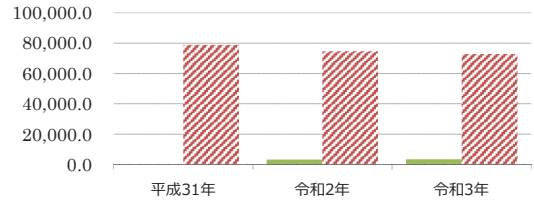
施設名	旧市民健康センター		施設番号	129	
施設大分類	その他	施設中分類	その他	施設小分類	その他

財務情報

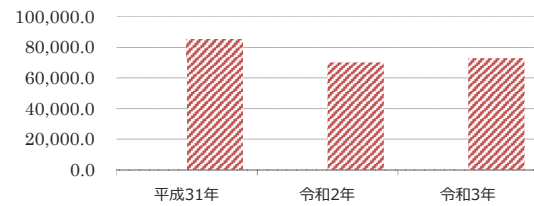
		(千円)		
年度		平成31年	令和2年	令和3年
歳入	対前年度増減率(%)	-	100.0	4.1
総額		0	1,094	1,140
歳入		0	1,094	1,140
使用料、利用料金等		0	0	0
補助金		0	0	0
その他		0	1,094	1,140
使用許可・貸付		0	0	0

歳出	対前年度増減率(%)	-	100.0	100.0
総額		0	0	0
維持管理費		0	0	0
光熱水費		0	0	0
維持保全費		0	0	0
使用料及び賃借料		0	0	0
人件費		0	0	0
工事請負費		0	0	0

(円/m²) 【歳入の推移】



【歳出の推移】



比較単位: 総額 / 施設面積 【当該施設】 (緑) 【分類平均】 (赤)

施設サービス提供状況

【施設サービス提供状況】

項目	平成31年	令和2年	令和3年
開館(利用可能) 日数 (日)	366	0	0

【単位当たりコスト比較】



施設カルテ

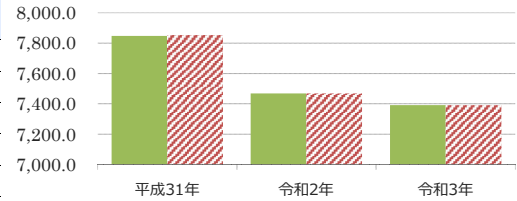
施設名	小矢部市斎場		施設番号	126	
施設大分類	その他	施設中分類	その他	施設小分類	斎場

財務情報

(千円)

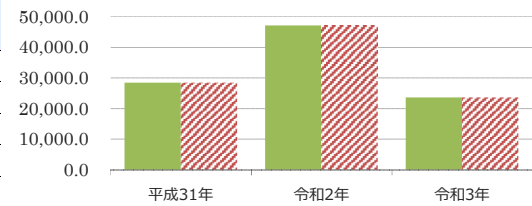
年度	平成31年	令和2年	令和3年
歳入 対前年度増減率(%)	-	△ 4.8	△ 1.0
総額	7,777	7,400	7,325
歳入	7,777	7,400	7,325
使用料、利用料金等	7,777	7,400	7,325
補助金	0	0	0
その他	0	0	0
使用許可・貸付	0	0	0

(円/m²) 【歳入の推移】



年度	平成31年	令和2年	令和3年
歳出 対前年度増減率(%)	-	65.8	△ 49.8
総額	28,121	46,636	23,414
維持管理費	19,933	19,576	19,614
光熱水費	4,706	4,803	5,146
維持保全費	15,226	14,773	14,468
使用料及び賃借料	0	0	0
人件費	0	0	0
工事請負費	8,188	27,060	3,799

【歳出の推移】



比較単位： 総額 / 施設面積 【当該施設】 (緑色) 【分類平均】 (赤斜線)

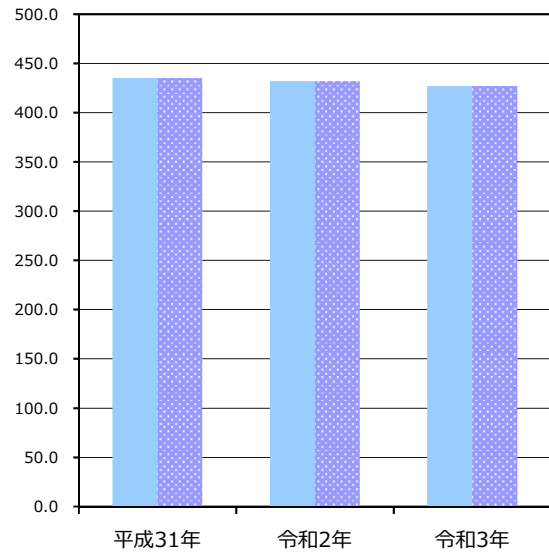
施設サービス提供状況

平均値は、分類平均

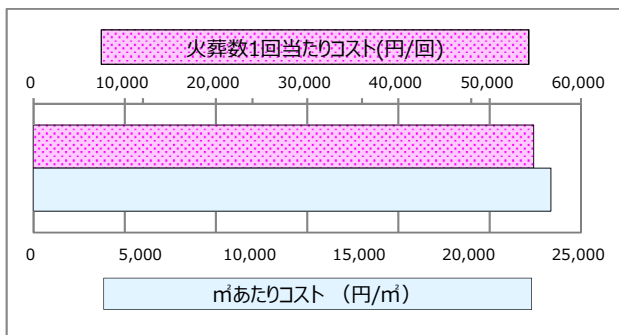
【施設サービス提供状況】

項目	平成31年	令和2年	令和3年
開館(利用可能)日数 (日)	365	365	365
火葬数	実績値 (件)	435	427
	対前年度比	-	-0.7%

■ 火葬数 ■ 火葬数平均



【単位当たりコスト比較】



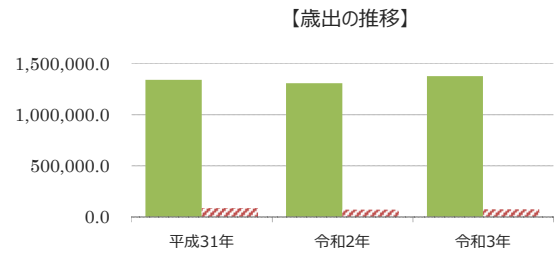
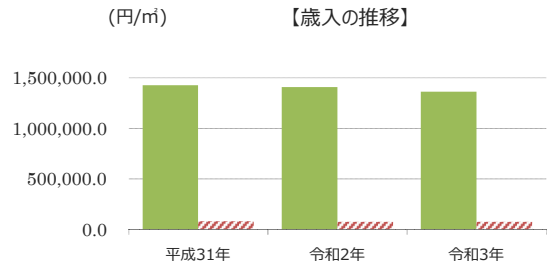
施設カルテ

施設名	小矢部市ケーブルテレビ放送センター	施設番号	125
施設大分類	その他	施設中分類	その他
		施設小分類	その他

財務情報

		(千円)		
年度		平成31年	令和2年	令和3年
歳入	対前年度増減率(%)	-	△ 1.2	△ 3.3
総額		310,935	307,193	297,005
歳入		310,935	307,193	297,005
使用料、利用料金等		290,041	287,668	284,273
補助金		0	0	0
その他		20,894	19,525	12,732
使用許可・貸付		0	0	0

歳出	対前年度増減率(%)	-	△ 2.5	5.4
総額		292,219	284,942	300,390
維持管理費		292,219	284,942	300,390
光熱水費		15,134	14,788	16,011
維持保全費		216,456	208,646	221,293
使用料及び賃借料		11,336	11,482	11,453
人件費		49,294	50,026	51,633
工事請負費		0	0	0



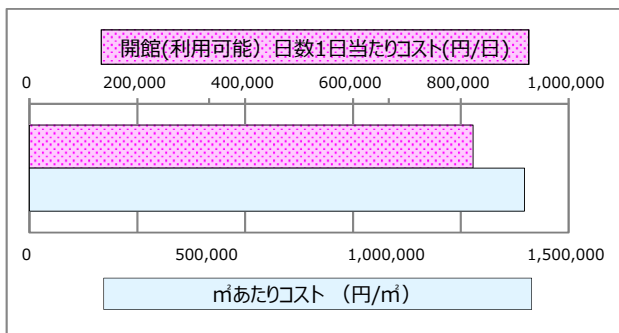
比較単位： 総額 / 施設面積 【当該施設】 (緑色) 【分類平均】 (赤色斜線)

施設サービス提供状況

【施設サービス提供状況】

項目	平成31年	令和2年	令和3年
開館(利用可能) 日数 (日)	365	365	365

【単位当たりコスト比較】



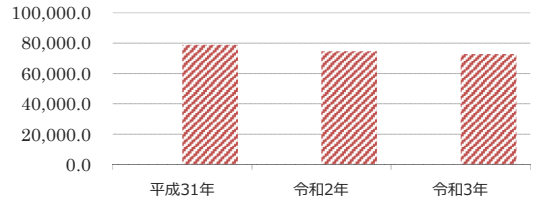
施設カルテ

施設名	建設機械格納庫		施設番号	096	
施設大分類	その他	施設中分類	その他	施設小分類	その他

財務情報

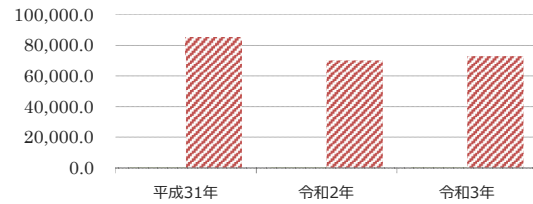
		(千円)		
年度		平成31年	令和2年	令和3年
歳入	対前年度増減率(%)	-	100.0	100.0
総額		0	0	0
歳入		0	0	0
使用料、利用料金等		0	0	0
補助金		0	0	0
その他		0	0	0
使用許可・貸付		0	0	0

(円/m²) 【歳入の推移】



		(千円)		
年度		平成31年	令和2年	令和3年
歳出	対前年度増減率(%)	-	0.7	33.6
総額		82	83	111
維持管理費		82	83	111
光熱水費		82	83	111
維持保全費		0	0	0
使用料及び賃借料		0	0	0
人件費		0	0	0
工事請負費		0	0	0

【歳出の推移】



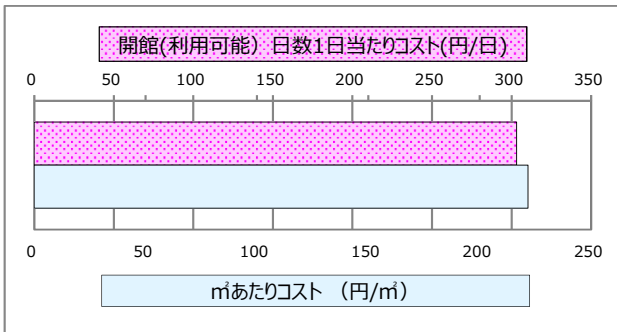
比較単位: 総額 / 施設面積 【当該施設】 (緑) 【分類平均】 (赤)

施設サービス提供状況

【施設サービス提供状況】

項目	平成31年	令和2年	令和3年
開館(利用可能) 日数 (日)	366	365	365

【単位当たりコスト比較】



施設カルテ

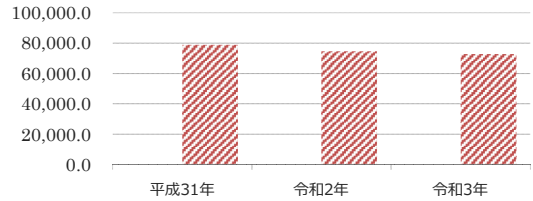
施設名	林業構造センター（旧建設保管倉庫）		施設番号	097	
施設大分類	その他	施設中分類	その他	施設小分類	その他

財務情報

(千円)

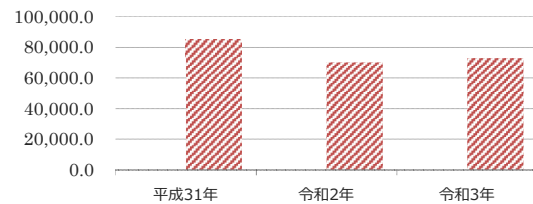
年度	平成31年	令和2年	令和3年
歳入 対前年度増減率(%)	-	100.0	100.0
総額	0	0	0
歳入	0	0	0
使用料、利用料金等	0	0	0
補助金	0	0	0
その他	0	0	0
使用許可・貸付	0	0	0

(円/m²) 【歳入の推移】



年度	平成31年	令和2年	令和3年
歳出 対前年度増減率(%)	-	100.0	100.0
総額	0	0	0
維持管理費	0	0	0
光熱水費	0	0	0
維持保全費	0	0	0
使用料及び賃借料	0	0	0
人件費	0	0	0
工事請負費	0	0	0

【歳出の推移】



比較単位： 総額 / 施設面積 【当該施設】■ 【分類平均】■

施設サービス提供状況

【施設サービス提供状況】

項目	平成31年	令和2年	令和3年
開館(利用可能) 日数 (日)	365	0	0

【単位当たりコスト比較】



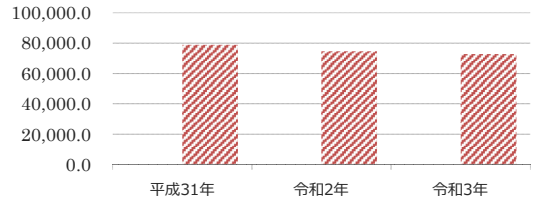
施設カルテ

施設名	建設木造倉庫		施設番号	098	
施設大分類	その他	施設中分類	その他	施設小分類	その他

財務情報

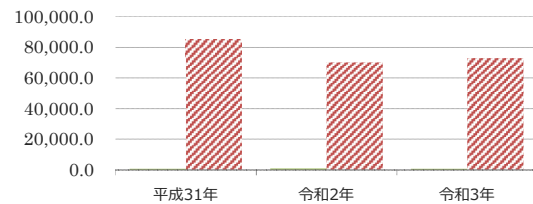
		(千円)		
年度		平成31年	令和2年	令和3年
歳入	対前年度増減率(%)	-	100.0	100.0
総額		0	0	0
歳入		0	0	0
使用料、利用料金等		0	0	0
補助金		0	0	0
その他		0	0	0
使用許可・貸付		0	0	0

(円/m²) 【歳入の推移】



		(千円)		
年度		平成31年	令和2年	令和3年
歳出	対前年度増減率(%)	-	19.9	△ 2.6
総額		46	55	53
維持管理費		46	55	53
光熱水費		46	55	53
維持保全費		0	0	0
使用料及び賃借料		0	0	0
人件費		0	0	0
工事請負費		0	0	0

【歳出の推移】



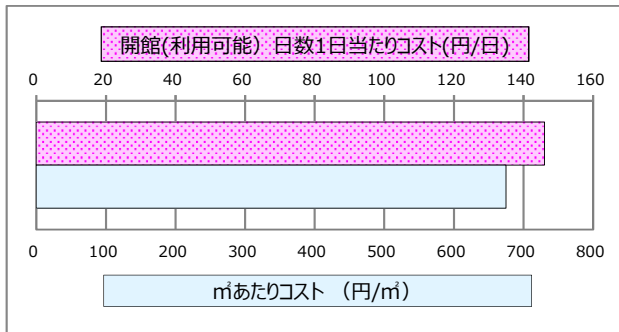
比較単位: 総額 / 施設面積 【当該施設】 (緑色) 【分類平均】 (赤色斜線)

施設サービス提供状況

【施設サービス提供状況】

項目	平成31年	令和2年	令和3年
開館(利用可能) 日数 (日)	366	365	365

【単位当たりコスト比較】



施設カルテ

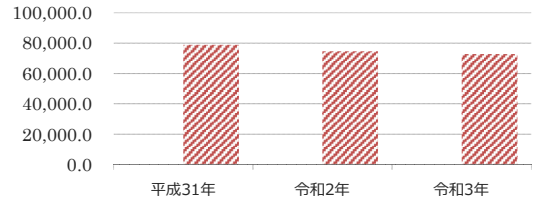
施設名	津沢倉庫 (旧埋蔵文化財整理施設)		施設番号	152	
施設大分類	その他	施設中分類	その他	施設小分類	その他

財務情報

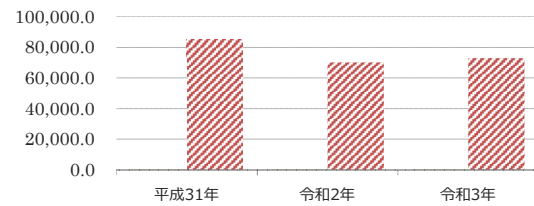
		(千円)		
年度		平成31年	令和2年	令和3年
歳入	対前年度増減率(%)	-	100.0	100.0
総額		0	0	0
歳入		0	0	0
使用料、利用料金等		0	0	0
補助金		0	0	0
その他		0	0	0
使用許可・貸付		0	0	0

歳出	対前年度増減率(%)	-	△ 8.9	14.4
総額		46	42	48
維持管理費		46	42	48
光熱水費		46	42	48
維持保全費		0	0	0
使用料及び賃借料		0	0	0
人件費		0	0	0
工事請負費		0	0	0

(円/m²) 【歳入の推移】



【歳出の推移】




比較単位: 総額 / 施設面積 【当該施設】 (緑色) 【分類平均】 (斜線)

施設サービス提供状況

【施設サービス提供状況】

項目	平成31年	令和2年	令和3年
開館(利用可能) 日数 (日)	366	0	0

【単位当たりコスト比較】



施設カルテ

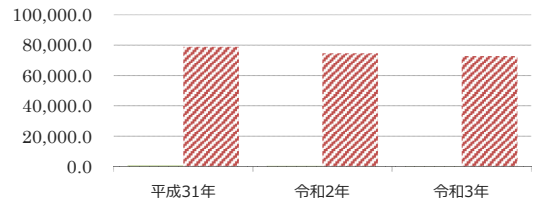
施設名	石動駅施設		施設番号	154	
施設大分類	その他	施設中分類	その他	施設小分類	その他

財務情報

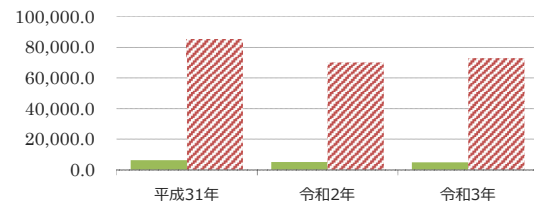
		(千円)		
年度		平成31年	令和2年	令和3年
歳入	対前年度増減率(%)	-	△ 18.1	△ 58.6
総額		488	400	165
歳入		488	400	165
使用料、利用料金等		488	400	165
補助金		0	0	0
その他		0	0	0
使用許可・貸付		0	0	0

歳出	対前年度増減率(%)	-	△ 20.3	△ 2.2
総額		6,975	5,563	5,439
維持管理費		6,975	5,563	5,439
光熱水費		1,754	1,982	1,731
維持保全費		5,221	3,581	3,709
使用料及び賃借料		0	0	0
人件費		0	0	0
工事請負費		0	0	0

(円/m²) 【歳入の推移】



【歳出の推移】



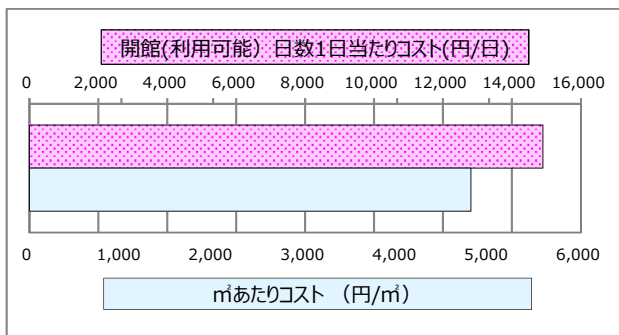
比較単位： 総額 / 施設面積 【当該施設】 【分類平均】

施設サービス提供状況

【施設サービス提供状況】

項目	平成31年	令和2年	令和3年
開館(利用可能) 日数 (日)	366	365	365

【単位当たりコスト比較】



施設カルテ

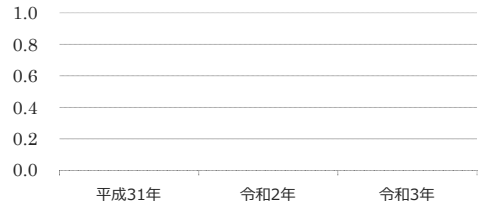
施設名	石動駅南第1駐輪場		施設番号	155	
施設大分類	その他	施設中分類	その他	施設小分類	駐車場、駐輪場

財務情報

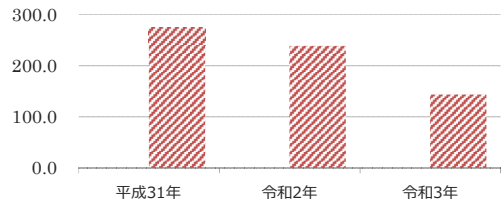
		(千円)		
年度		平成31年	令和2年	令和3年
歳入	対前年度増減率(%)	-	100.0	100.0
総額		0	0	0
歳入		0	0	0
使用料、利用料金等		0	0	0
補助金		0	0	0
その他		0	0	0
使用許可・貸付		0	0	0

歳出	対前年度増減率(%)	-	100.0	100.0
総額		0	0	0
維持管理費		0	0	0
光熱水費		0	0	0
維持保全費		0	0	0
使用料及び賃借料		0	0	0
人件費		0	0	0
工事請負費		0	0	0

(円/m²) 【歳入の推移】



【歳出の推移】



比較単位： 総額 / 施設面積 【当該施設】■ 【分類平均】■

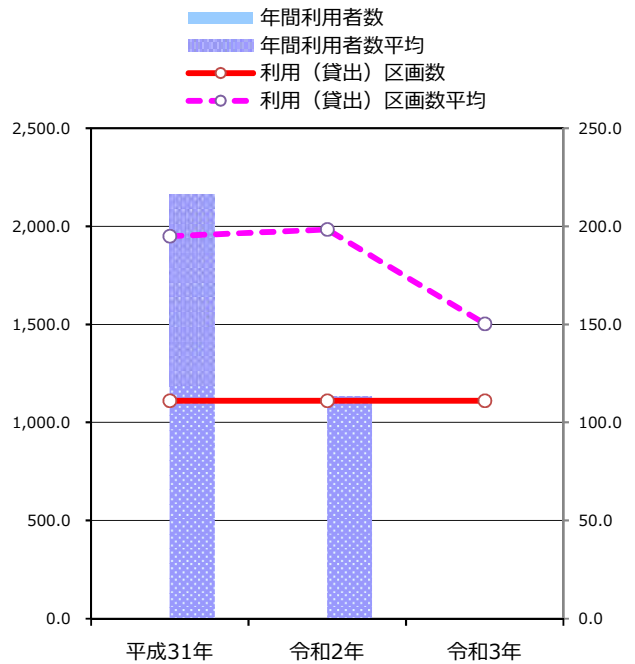
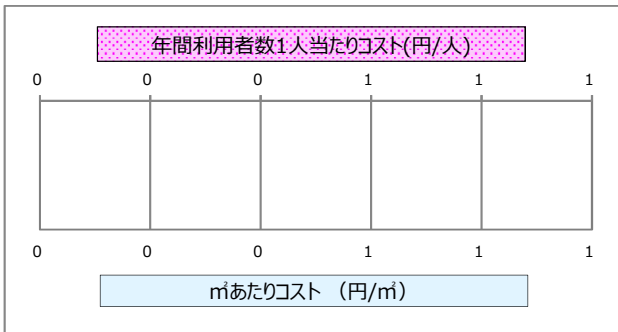
施設サービス提供状況

平均値は、分類平均

【施設サービス提供状況】

項目		平成31年	令和2年	令和3年
年間利用者数	実績値 (人)	0	0	0
	対前年度比		100.0%	100.0%
利用(貸出)区画数	実績値 (区画)	111	111	111
	対前年度比		0.0%	0.0%

【単位当たりコスト比較】



施設カルテ

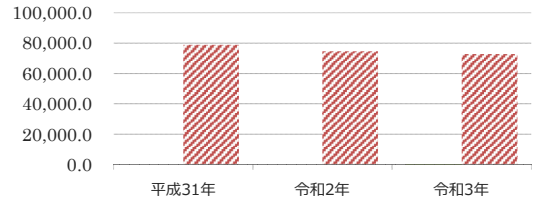
施設名	旧勤労青少年ホーム		施設番号	028	
施設大分類	その他	施設中分類	その他	施設小分類	その他

財務情報

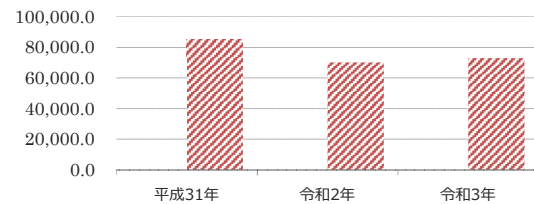
		(千円)		
年度		平成31年	令和2年	令和3年
歳入	対前年度増減率(%)	-	100.0	100.0
総額		0	0	162
歳入		0	0	162
使用料、利用料金等		0	0	0
補助金		0	0	0
その他		0	0	162
使用許可・貸付		0	0	0

歳出	対前年度増減率(%)	-	100.0	100.0
総額		0	0	0
維持管理費		0	0	0
光熱水費		0	0	0
維持保全費		0	0	0
使用料及び賃借料		0	0	0
人件費		0	0	0
工事請負費		0	0	0

(円/m²) 【歳入の推移】



【歳出の推移】



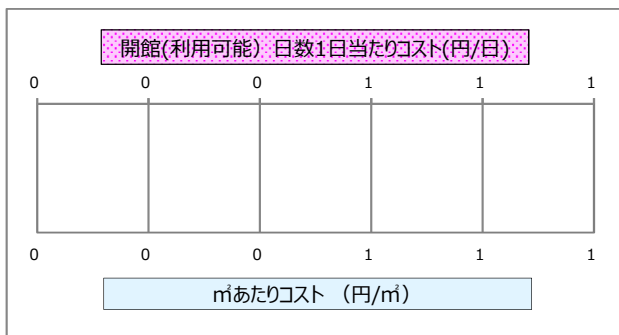
比較単位: 総額 / 施設面積 【当該施設】 (緑色) 【分類平均】 (斜線)

施設サービス提供状況

【施設サービス提供状況】

項目	平成31年	令和2年	令和3年
開館(利用可能) 日数 (日)	0	365	0

【単位当たりコスト比較】



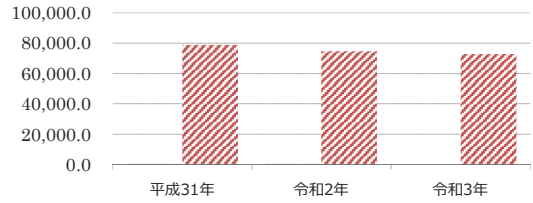
施設カルテ

施設名	旧おやべ市民活動サポートセンター		施設番号	026	
施設大分類	その他	施設中分類	その他	施設小分類	その他

財務情報

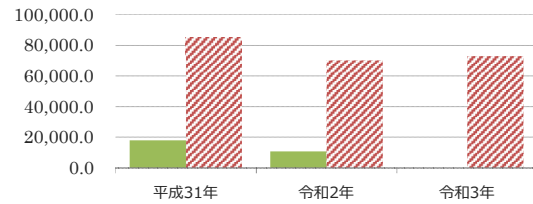
		(千円)		
年度		平成31年	令和2年	令和3年
歳入	対前年度増減率(%)	-	△ 21.8	△ 100.0
総額		120	94	0
歳入		120	94	0
使用料、利用料金等		0	0	0
補助金		0	0	0
その他		120	94	0
使用許可・貸付		0	0	0

(円/m²) 【歳入の推移】



		(千円)		
年度		平成31年	令和2年	令和3年
歳出	対前年度増減率(%)	-	△ 41.2	△ 100.0
総額		6,031	3,548	0
維持管理費		6,031	3,548	0
光熱水費		816	468	0
維持保全費		5,214	3,080	0
使用料及び賃借料		0	0	0
人件費		0	0	0
工事請負費		0	0	0

【歳出の推移】



比較単位： 総額 / 施設面積 【当該施設】 (緑色) 【分類平均】 (斜線)

施設サービス提供状況

【施設サービス提供状況】

項目	平成31年	令和2年	令和3年
開館(利用可能) 日数 (日)	359	581	0

【単位当たりコスト比較】



施設カルテ

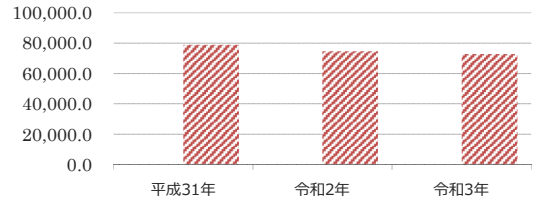
施設名	旧おとぎの館図書室		施設番号	014	
施設大分類	その他	施設中分類	その他	施設小分類	その他

財務情報

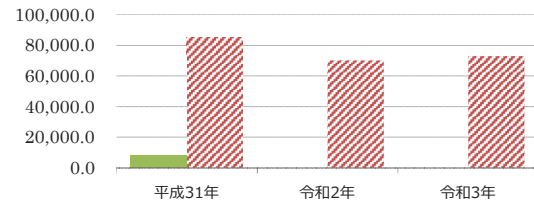
		(千円)		
年度		平成31年	令和2年	令和3年
歳入	対前年度増減率(%)	-	100.0	100.0
総額		0	0	0
歳入		0	0	0
使用料、利用料金等		0	0	0
補助金		0	0	0
その他		0	0	0
使用許可・貸付		0	0	0

歳出	対前年度増減率(%)	-	△ 100.0	100.0
総額		5,517	0	0
維持管理費		5,517	0	0
光熱水費		1,300	0	0
維持保全費		894	0	0
使用料及び賃借料		0	0	0
人件費		3,324	0	0
工事請負費		0	0	0

(円/m²) 【歳入の推移】



【歳出の推移】



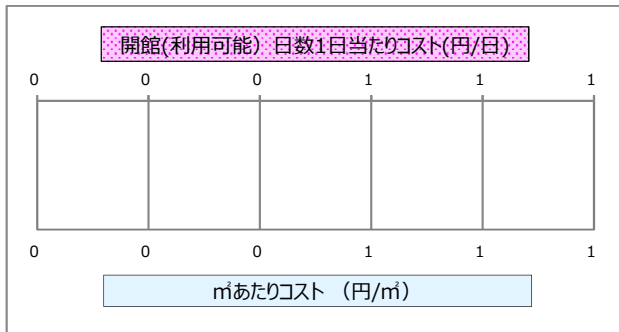
比較単位: 総額 / 施設面積 【当該施設】 (緑色) 【分類平均】 (赤色斜線)

施設サービス提供状況

【施設サービス提供状況】

項目	平成31年	令和2年	令和3年
開館(利用可能) 日数 (日)	177	0	0

【単位当たりコスト比較】



施設カルテ

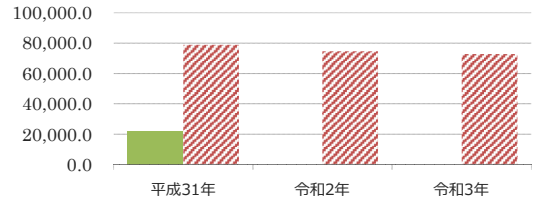
施設名	旧松沢保育所		施設番号	044	
施設大分類	その他	施設中分類	その他	施設小分類	その他

財務情報

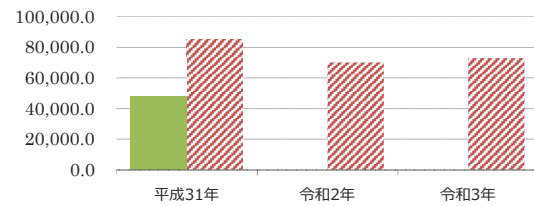
		(千円)		
年度		平成31年	令和2年	令和3年
歳入	対前年度増減率(%)	-	△ 100.0	100.0
総額		14,115	0	0
歳入		14,115	0	0
使用料、利用料金等		14,115	0	0
補助金		0	0	0
その他		0	0	0
使用許可・貸付		0	0	0

歳出	対前年度増減率(%)	-	△ 100.0	100.0
総額		30,530	0	0
維持管理費		30,530	0	0
光熱水費		3,109	0	0
維持保全費		8,754	0	0
使用料及び賃借料		0	0	0
人件費		18,667	0	0
工事請負費		0	0	0

(円/m²) 【歳入の推移】



【歳出の推移】



比較単位: 総額 / 施設面積 【当該施設】 (緑色) 【分類平均】 (斜線)

施設サービス提供状況

【施設サービス提供状況】

項目	平成31年	令和2年	令和3年
開館(利用可能) 日数 (日)	0	365	0

【単位当たりコスト比較】



施設カルテ

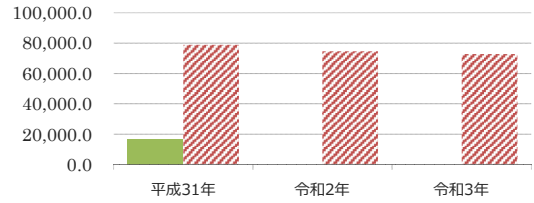
施設名	旧正得保育所		施設番号	049	
施設大分類	その他	施設中分類	その他	施設小分類	その他

財務情報

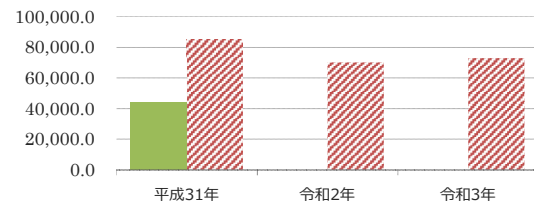
		(千円)		
年度		平成31年	令和2年	令和3年
歳入	対前年度増減率(%)	-	△ 100.0	100.0
総額		9,247	0	0
歳入		9,247	0	0
使用料、利用料金等		9,247	0	0
補助金		0	0	0
その他		0	0	0
使用許可・貸付		0	0	0

歳出	対前年度増減率(%)	-	△ 100.0	100.0
総額		24,015	0	0
維持管理費		24,015	0	0
光熱水費		1,939	0	0
維持保全費		8,567	0	0
使用料及び賃借料		0	0	0
人件費		13,508	0	0
工事請負費		0	0	0

(円/m²) 【歳入の推移】



【歳出の推移】



比較単位： 総額 / 施設面積 【当該施設】 (緑色) 【分類平均】 (斜線)

施設サービス提供状況

【施設サービス提供状況】

項目	平成31年	令和2年	令和3年
開館(利用可能) 日数 (日)	0	365	0

【単位当たりコスト比較】



施設カルテ

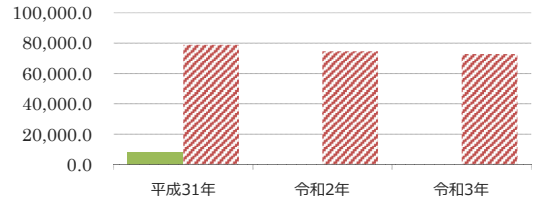
施設名	旧荒川保育所		施設番号	050	
施設大分類	その他	施設中分類	その他	施設小分類	その他

財務情報

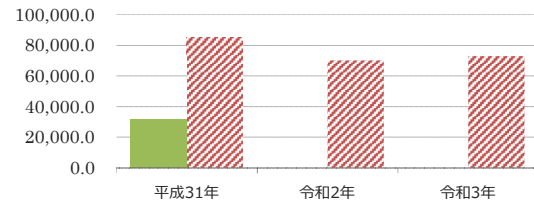
		(千円)		
年度		平成31年	令和2年	令和3年
歳入	対前年度増減率(%)	-	△ 100.0	100.0
総額		6,484	0	0
歳入		6,484	0	0
使用料、利用料金等		6,484	0	0
補助金		0	0	0
その他		0	0	0
使用許可・貸付		0	0	0

歳出	対前年度増減率(%)	-	△ 100.0	100.0
総額		25,217	0	0
維持管理費		25,217	0	0
光熱水費		2,751	0	0
維持保全費		8,389	0	0
使用料及び賃借料		0	0	0
人件費		14,077	0	0
工事請負費		0	0	0

(円/m²) 【歳入の推移】



【歳出の推移】



比較単位： 総額 / 施設面積 【当該施設】 (緑色) 【分類平均】 (斜線)

施設サービス提供状況

【施設サービス提供状況】

項目	平成31年	令和2年	令和3年
開館(利用可能) 日数 (日)	0	365	0

【単位当たりコスト比較】



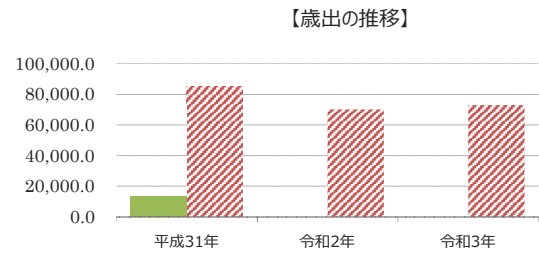
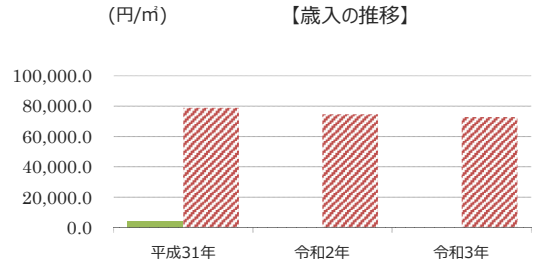
施設カルテ

施設名	旧北蟹谷保育所	施設番号	045
施設大分類	その他	施設中分類	その他
		施設小分類	その他

財務情報

		(千円)		
年度		平成31年	令和2年	令和3年
歳入	対前年度増減率(%)	-	△ 100.0	100.0
総額		1,891	0	0
歳入		1,891	0	0
使用料、利用料金等		1,891	0	0
補助金		0	0	0
その他		0	0	0
使用許可・貸付		0	0	0

歳出	対前年度増減率(%)	-	△ 100.0	100.0
総額		6,320	0	0
維持管理費		6,320	0	0
光熱水費		1,092	0	0
維持保全費		918	0	0
使用料及び賃借料		0	0	0
人件費		4,311	0	0
工事請負費		0	0	0



比較単位： 総額 / 施設面積 【当該施設】 (緑) 【分類平均】 (赤)

施設サービス提供状況

【施設サービス提供状況】

項目	平成31年	令和2年	令和3年
開館(利用可能) 日数 (日)	0	365	0

【単位当たりコスト比較】



施設カルテ

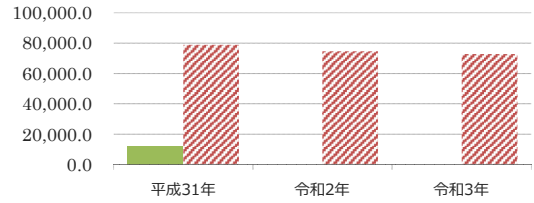
施設名	旧菟波保育所		施設番号	047	
施設大分類	その他	施設中分類	その他	施設小分類	その他

財務情報

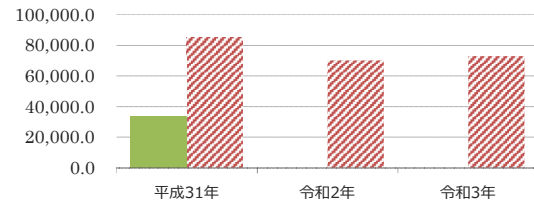
		(千円)		
年度		平成31年	令和2年	令和3年
歳入	対前年度増減率(%)	-	△ 100.0	100.0
総額		8,640	0	0
歳入		8,640	0	0
使用料、利用料金等		8,640	0	0
補助金		0	0	0
その他		0	0	0
使用許可・貸付		0	0	0

歳出	対前年度増減率(%)	-	△ 100.0	100.0
総額		24,202	0	0
維持管理費		24,202	0	0
光熱水費		3,393	0	0
維持保全費		1,872	0	0
使用料及び賃借料		160	0	0
人件費		18,777	0	0
工事請負費		0	0	0

(円/m²) 【歳入の推移】



【歳出の推移】



比較単位: 総額 / 施設面積 【当該施設】 (緑) 【分類平均】 (赤)

施設サービス提供状況

【施設サービス提供状況】

項目	平成31年	令和2年	令和3年
開館(利用可能) 日数 (日)	0	365	0

【単位当たりコスト比較】



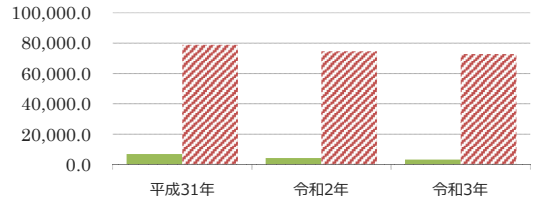
施設カルテ

施設名	旧東蟹谷保育所		施設番号	048	
施設大分類	その他	施設中分類	その他	施設小分類	その他

財務情報

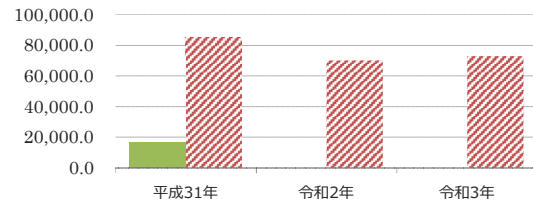
		(千円)		
年度		平成31年	令和2年	令和3年
歳入	対前年度増減率(%)	-	△ 38.6	△ 26.2
総額		4,561	2,798	2,064
歳入		4,561	2,798	2,064
使用料、利用料金等		4,561	0	0
補助金		0	0	0
その他		0	2,798	2,064
使用許可・貸付		0	0	0

(円/m) 【歳入の推移】



		(千円)		
年度		平成31年	令和2年	令和3年
歳出	対前年度増減率(%)	-	△ 100.0	100.0
総額		10,997	0	0
維持管理費		10,997	0	0
光熱水費		1,881	0	0
維持保全費		1,047	0	0
使用料及び賃借料		0	0	0
人件費		8,069	0	0
工事請負費		0	0	0

【歳出の推移】



比較単位: 総額 / 施設面積 【当該施設】 (緑色) 【分類平均】 (赤色斜線)

施設サービス提供状況

【施設サービス提供状況】

項目	平成31年	令和2年	令和3年
開館(利用可能) 日数 (日)	0	365	0

【単位当たりコスト比較】

