



# 施設カルテ

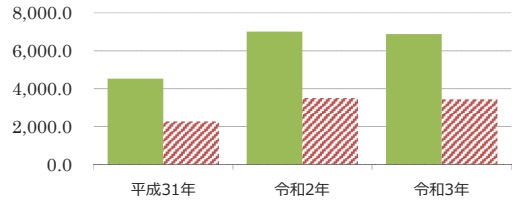
施設名	小矢部市不燃物処理場		施設番号	128	
施設大分類	供給処理施設	施設中分類	供給処理施設	施設小分類	ゴミ処理施設

## 財務情報

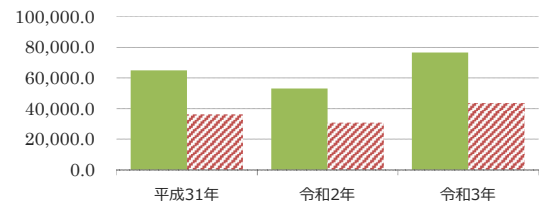
(千円)

年度	平成31年	令和2年	令和3年
歳入 対前年度増減率(%)	-	54.7	△ 1.9
総額	674	1,043	1,024
歳入	674	1,043	1,024
使用料、利用料金等	674	1,043	1,024
補助金	0	0	0
その他	0	0	0
使用許可・貸付	0	0	0

(円/m) 【歳入の推移】



【歳出の推移】



比較単位: 総額 / 施設面積 【当該施設】 (緑) 【分類平均】 (赤)

歳出 対前年度増減率(%)	平成31年	令和2年	令和3年
総額	9,674	7,884	11,397
維持管理費	9,674	7,884	7,791
光熱水費	2,056	1,845	2,132
維持保全費	7,618	6,039	5,659
使用料及び賃借料	0	0	0
人件費	0	0	0
工事請負費	0	0	3,606

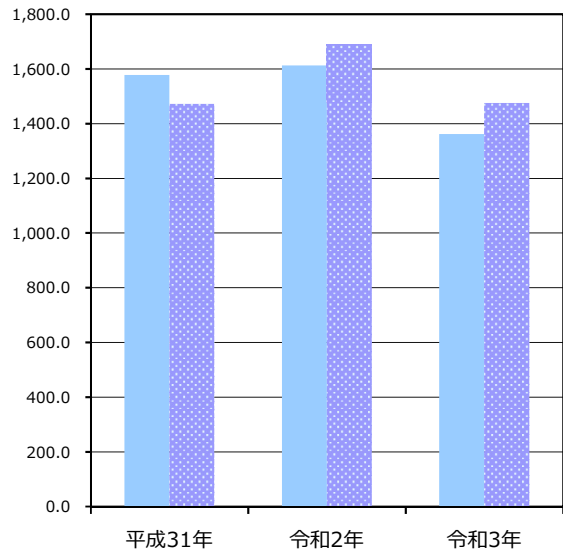
## 施設サービス提供状況

平均値は、分類平均

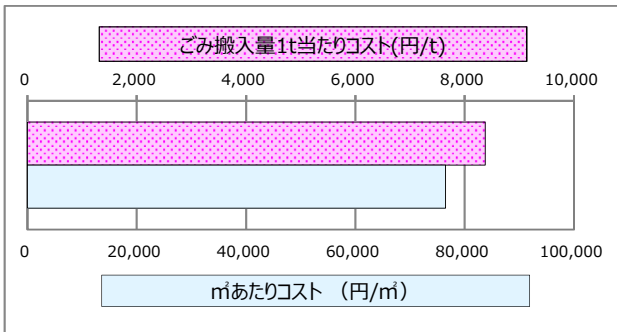
【施設サービス提供状況】

項目	平成31年	令和2年	令和3年
実績値 (t)	1,577	1,612	1,361
対前年度比		2.2%	-15.6%

■ ゴミ搬入量 ■ ゴミ搬入量平均



【単位当たりコスト比較】





# 施設カルテ

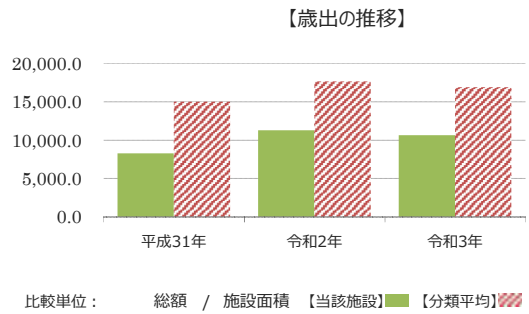
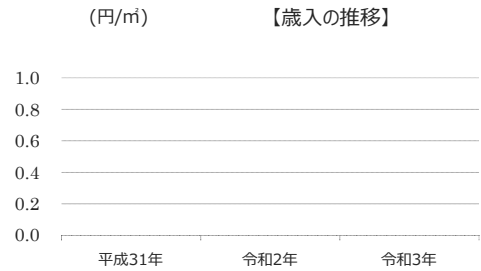
施設名	西中野汚水中継ポンプ場		施設番号	091	
施設大分類	供給処理施設	施設中分類	供給処理施設	施設小分類	浄化処理施設

## 財務情報

(千円)

年度	平成31年	令和2年	令和3年
歳入 対前年度増減率(%)	-	100.0	100.0
総額	0	0	0
歳入	0	0	0
使用料、利用料金等	0	0	0
補助金	0	0	0
その他	0	0	0
使用許可・貸付	0	0	0

歳出 対前年度増減率(%)	平成31年	令和2年	令和3年
総額	7,381	10,042	9,473
維持管理費	7,381	10,042	9,473
光熱水費	2,359	2,413	2,712
維持保全費	5,022	7,629	6,761
使用料及び賃借料	0	0	0
人件費	0	0	0
工事請負費	0	0	0



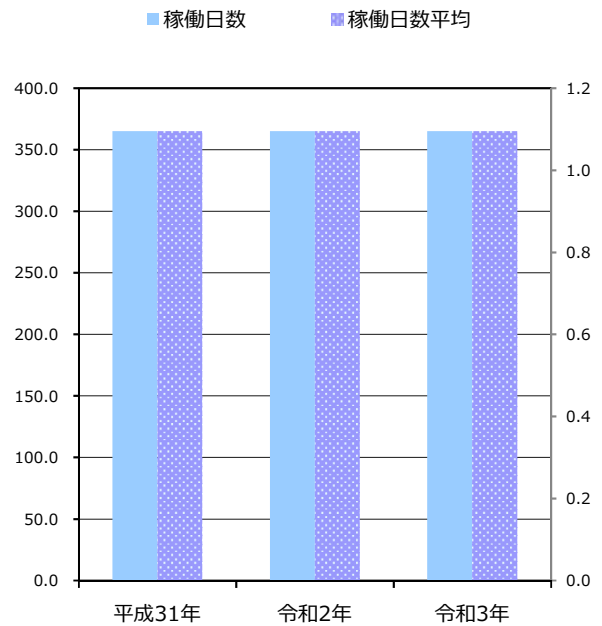
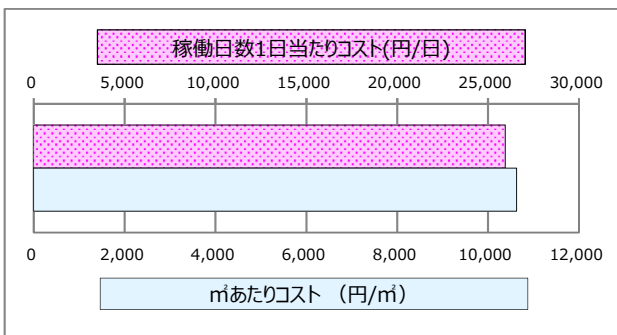
## 施設サービス提供状況

平均値は、分類平均

### 【施設サービス提供状況】

項目	平成31年	令和2年	令和3年
稼働日数	実績値 (日)	365	365
	対前年度比	0.0%	0.0%

### 【単位当たりコスト比較】





# 施設カルテ

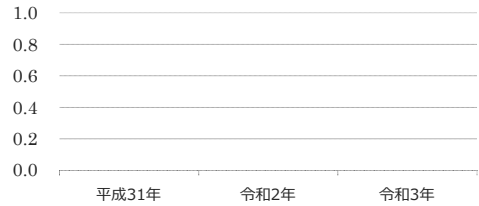
施設名	今石動町雨水ポンプ場		施設番号	092	
施設大分類	供給処理施設	施設中分類	供給処理施設	施設小分類	浄化処理施設

## 財務情報

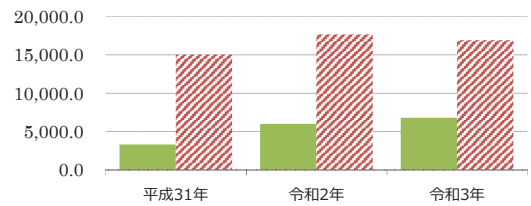
		(千円)		
年度		平成31年	令和2年	令和3年
歳入	対前年度増減率(%)	-	100.0	100.0
総額		0	0	0
歳入		0	0	0
使用料、利用料金等		0	0	0
補助金		0	0	0
その他		0	0	0
使用許可・貸付		0	0	0

歳出	対前年度増減率(%)	-	81.0	13.5
総額		2,905	5,257	5,968
維持管理費		2,905	5,257	5,968
光熱水費		1,029	966	882
維持保全費		1,876	4,291	5,086
使用料及び賃借料		0	0	0
人件費		0	0	0
工事請負費		0	0	0

(円/m<sup>3</sup>) 【歳入の推移】



【歳出の推移】



比較単位: 総額 / 施設面積 【当該施設】 (緑) 【分類平均】 (赤斜線)

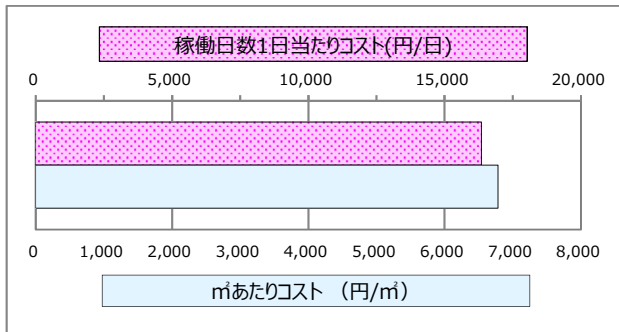
## 施設サービス提供状況

平均値は、分類平均

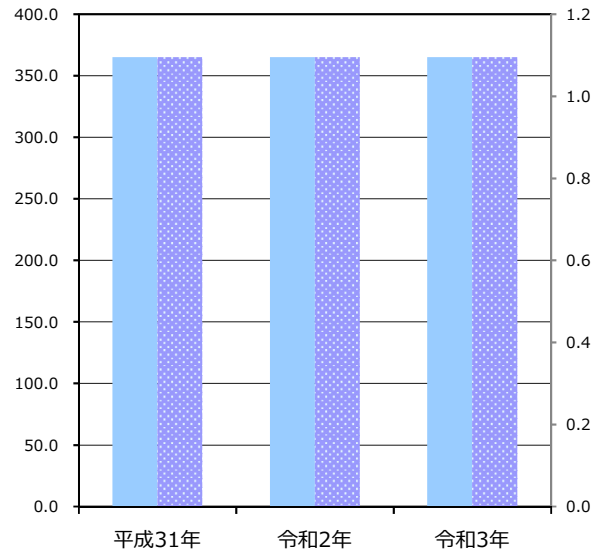
【施設サービス提供状況】

項目		平成31年	令和2年	令和3年
稼働日数	実績値 (日)	365	365	365
	対前年度比		0.0%	0.0%

【単位当たりコスト比較】



■稼働日数 ■稼働日数平均





# 施設カルテ

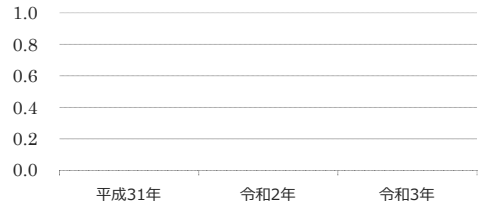
施設名	田川水処理センター		施設番号	093	
施設大分類	供給処理施設	施設中分類	供給処理施設	施設小分類	浄化処理施設

## 財務情報

(千円)

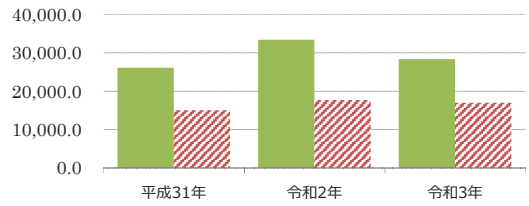
年度	平成31年	令和2年	令和3年
歳入 対前年度増減率(%)	-	100.0	100.0
総額	0	0	0
歳入	0	0	0
使用料、利用料金等	0	0	0
補助金	0	0	0
その他	0	0	0
使用許可・貸付	0	0	0

(円/m<sup>2</sup>) 【歳入の推移】



年度	平成31年	令和2年	令和3年
歳出 対前年度増減率(%)	-	28.3	△ 15.2
総額	7,023	9,010	7,637
維持管理費	7,023	9,010	7,637
光熱水費	1,972	1,906	2,004
維持保全費	5,051	7,104	5,633
使用料及び賃借料	0	0	0
人件費	0	0	0
工事請負費	0	0	0

【歳出の推移】



比較単位： 総額 / 施設面積 【当該施設】■【分類平均】▨

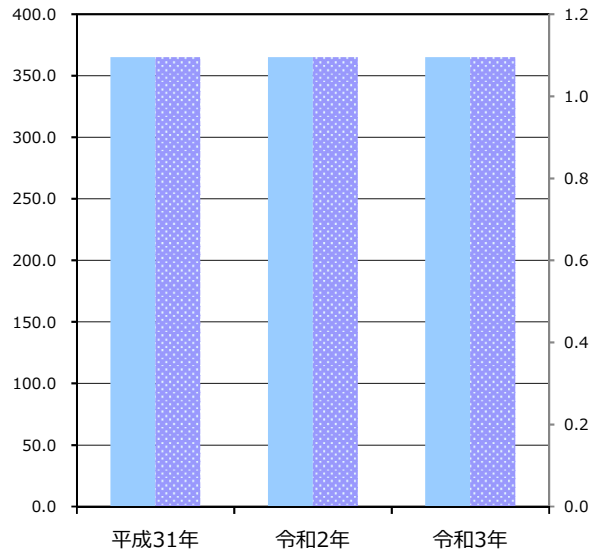
## 施設サービス提供状況

平均値は、分類平均

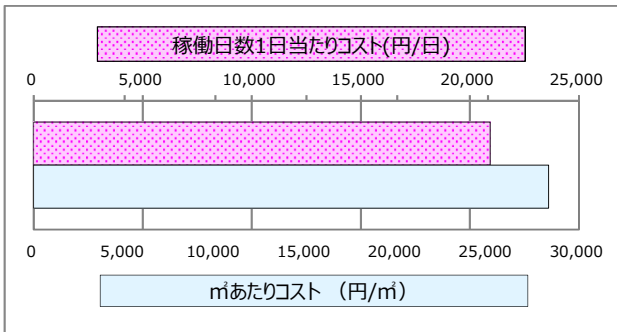
【施設サービス提供状況】

項目	平成31年	令和2年	令和3年	
稼働日数	実績値 (日)	365	365	365
	対前年度比		0.0%	0.0%

■稼働日数 ■稼働日数平均



【単位当たりコスト比較】







# 施設カルテ

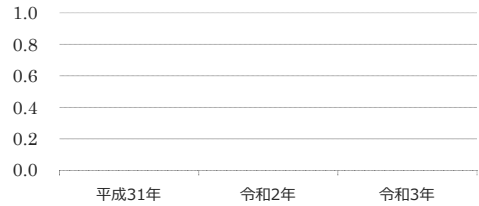
施設名	菟波北部地区農業集落排水処理施設		施設番号	094	
施設大分類	供給処理施設	施設中分類	供給処理施設	施設小分類	浄化処理施設

## 財務情報

(千円)

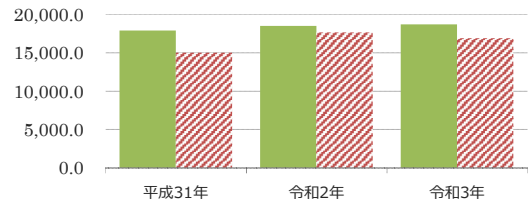
年度	平成31年	令和2年	令和3年
歳入 対前年度増減率(%)	-	100.0	100.0
総額	0	0	0
歳入	0	0	0
使用料、利用料金等	0	0	0
補助金	0	0	0
その他	0	0	0
使用許可・貸付	0	0	0

(円/m<sup>2</sup>) 【歳入の推移】



年度	平成31年	令和2年	令和3年
歳出 対前年度増減率(%)	-	3.5	1.2
総額	9,219	9,538	9,650
維持管理費	9,219	9,538	9,650
光熱水費	2,394	2,520	2,936
維持保全費	6,825	7,017	6,715
使用料及び賃借料	0	0	0
人件費	0	0	0
工事請負費	0	0	0

【歳出の推移】



比較単位： 総額 / 施設面積 【当該施設】 (緑色) 【分類平均】 (斜線)

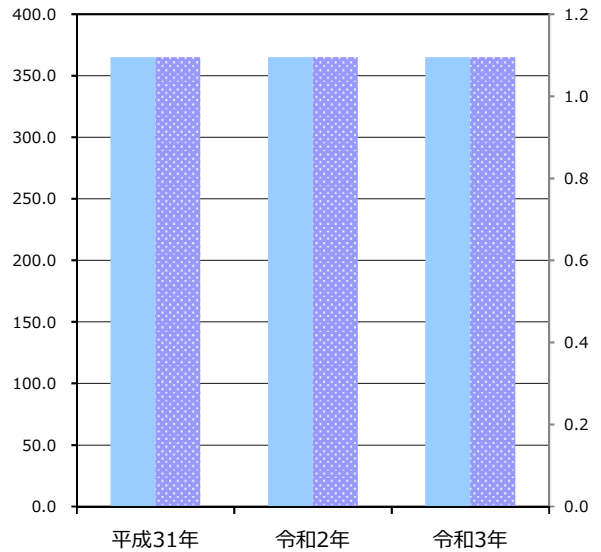
## 施設サービス提供状況

平均値は、分類平均

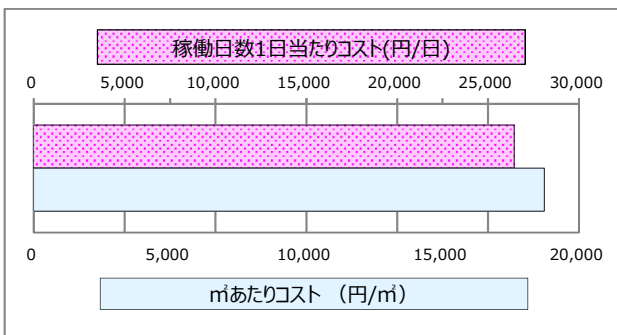
【施設サービス提供状況】

項目	平成31年	令和2年	令和3年	
稼働日数	実績値 (日)	365	365	365
	対前年度比		0.0%	0.0%

■ 稼働日数 ■ 稼働日数平均



【単位当たりコスト比較】





# 施設カルテ

施設名	北蟹谷地区農業集落排水処理施設		施設番号	095	
施設大分類	供給処理施設	施設中分類	供給処理施設	施設小分類	浄化処理施設

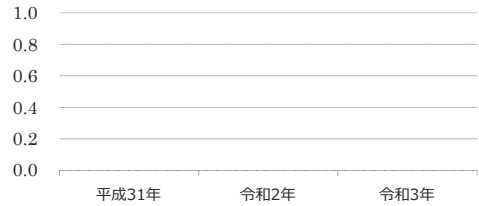
## 財務情報

(千円)

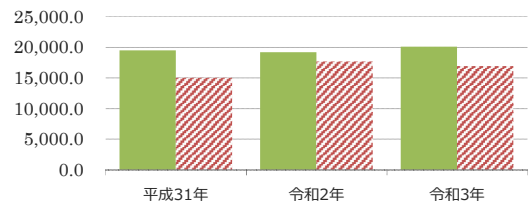
年度	平成31年	令和2年	令和3年
歳入 対前年度増減率(%)	-	100.0	100.0
総額	0	0	0
歳入	0	0	0
使用料、利用料金等	0	0	0
補助金	0	0	0
その他	0	0	0
使用許可・貸付	0	0	0

年度	平成31年	令和2年	令和3年
歳出 対前年度増減率(%)	-	△ 1.4	4.5
総額	9,948	9,810	10,256
維持管理費	9,948	9,810	10,256
光熱水費	2,302	2,316	2,420
維持保全費	7,646	7,495	7,835
使用料及び賃借料	0	0	0
人件費	0	0	0
工事請負費	0	0	0

(円/m) 【歳入の推移】



【歳出の推移】



比較単位: 総額 / 施設面積 【当該施設】 (緑) 【分類平均】 (赤線)

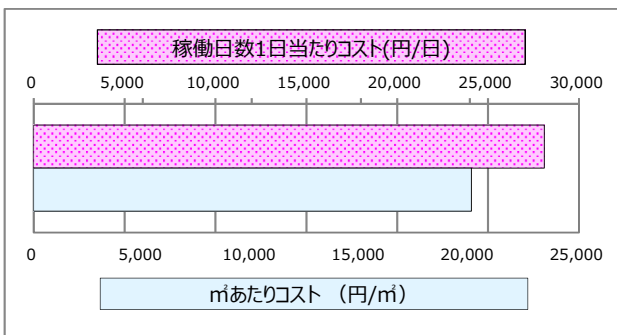
## 施設サービス提供状況

平均値は、分類平均

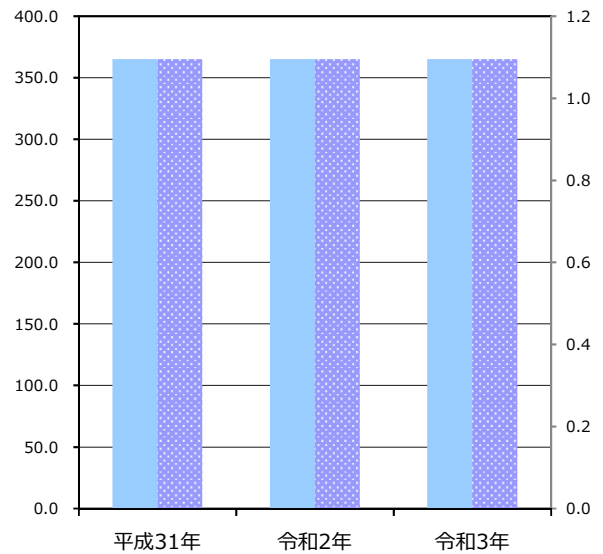
【施設サービス提供状況】

項目	平成31年	令和2年	令和3年	
稼働日数	実績値 (日)	365	365	365
	対前年度比	0.0%	0.0%	0.0%

【単位当たりコスト比較】



■ 稼働日数 ■ 稼働日数平均





# 施設カルテ

施設名	小矢部市環境センター		施設番号	127	
施設大分類	供給処理施設	施設中分類	供給処理施設	施設小分類	ゴミ処理施設

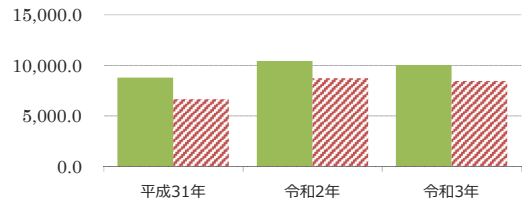
## 財務情報

(千円)

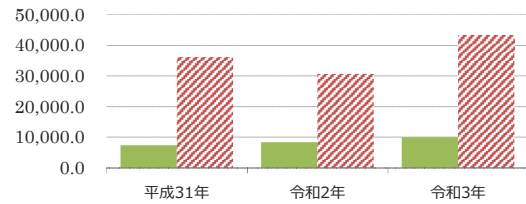
年度	平成31年	令和2年	令和3年
歳入 対前年度増減率(%)	-	18.7	△ 3.9
総額	9,579	11,368	10,927
歳入	9,579	11,368	10,927
使用料、利用料金等	9,579	11,368	10,927
補助金	0	0	0
その他	0	0	0
使用許可・貸付	0	0	0

歳出 対前年度増減率(%)	平成31年	令和2年	令和3年
総額	7,966	9,101	10,760
維持管理費	7,966	9,101	10,760
光熱水費	794	888	823
維持保全費	3,846	3,660	5,225
使用料及び賃借料	0	0	0
人件費	3,326	4,553	4,711
工事請負費	0	0	0

(円/m<sup>2</sup>) 【歳入の推移】



【歳出の推移】



比較単位： 総額 / 施設面積 【当該施設】 (緑色) 【分類平均】 (赤斜線)

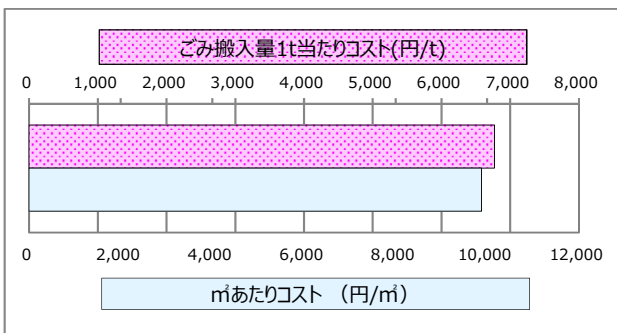
## 施設サービス提供状況

平均値は、分類平均

【施設サービス提供状況】

項目	平成31年	令和2年	令和3年
実績値 (t)	1,366	1,766	1,588
対前年度比		29.3%	-10.1%

【単位当たりコスト比較】



■ ゴミ搬入量 ■ ゴミ搬入量平均

