

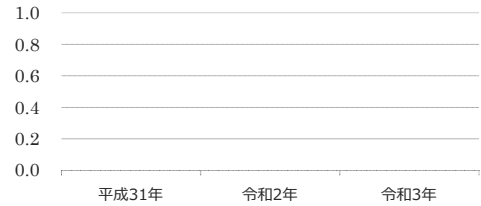
施設カルテ

施設名	なかよし児童公園トイレ		施設番号	101	
施設大分類	公園	施設中分類	公園	施設小分類	公園

財務情報

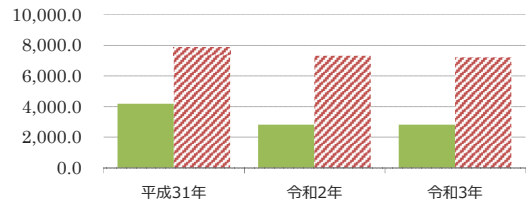
		(千円)		
年度		平成31年	令和2年	令和3年
歳入	対前年度増減率(%)	-	100.0	100.0
総額		0	0	0
歳入		0	0	0
使用料、利用料金等		0	0	0
補助金		0	0	0
その他		0	0	0
使用許可・貸付		0	0	0

(円/m²) 【歳入の推移】



歳出	対前年度増減率(%)	-	△ 33.0	0.6
総額		138	93	93
維持管理費		138	93	93
光熱水費		119	93	80
維持保全費		20	0	13
使用料及び賃借料		0	0	0
人件費		0	0	0
工事請負費		0	0	0

【歳出の推移】



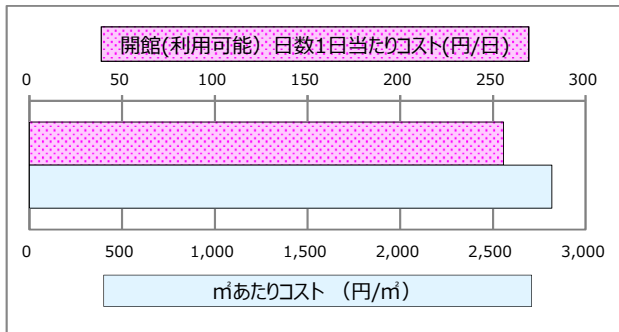
比較単位: 総額 / 施設面積 【当該施設】 (緑色) 【分類平均】 (赤斜線)

施設サービス提供状況

【施設サービス提供状況】

項目	平成31年	令和2年	令和3年
開館(利用可能)日数 (日)	366	365	365

【単位当たりコスト比較】



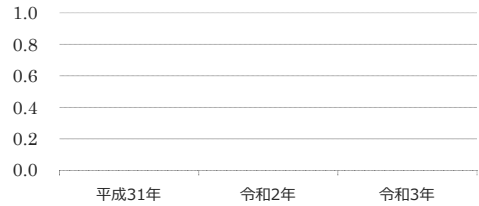
施設カルテ

施設名	第2児童公園トイレ（よしいけ公園）		施設番号	107	
施設大分類	公園	施設中分類	公園	施設小分類	公園

財務情報

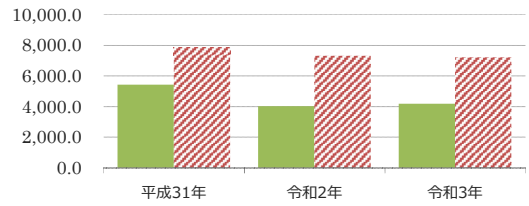
		(千円)		
年度		平成31年	令和2年	令和3年
歳入	対前年度増減率(%)	-	100.0	100.0
総額		0	0	0
歳入		0	0	0
使用料、利用料金等		0	0	0
補助金		0	0	0
その他		0	0	0
使用許可・貸付		0	0	0

(円/m²) 【歳入の推移】



歳出	対前年度増減率(%)	-	△ 26.0	3.7
総額		60	44	46
維持管理費		60	44	46
光熱水費		45	44	46
維持保全費		15	0	0
使用料及び賃借料		0	0	0
人件費		0	0	0
工事請負費		0	0	0

【歳出の推移】



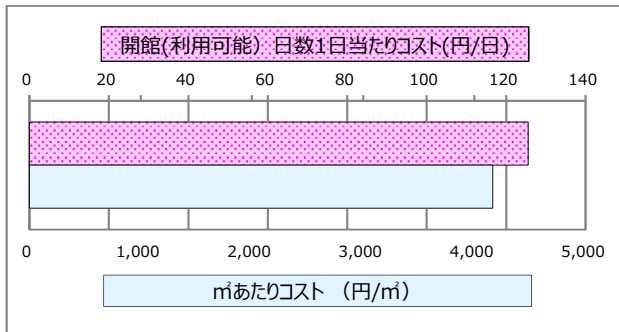
比較単位： 総額 / 施設面積 【当該施設】 (緑色) 【分類平均】 (赤斜線)

施設サービス提供状況

【施設サービス提供状況】

項目	平成31年	令和2年	令和3年
開館(利用可能)日数 (日)	366	365	365

【単位当たりコスト比較】



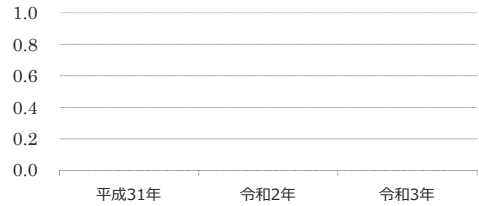
施設カルテ

施設名	城山公園管理棟		施設番号	109	
施設大分類	公園	施設中分類	公園	施設小分類	公園

財務情報

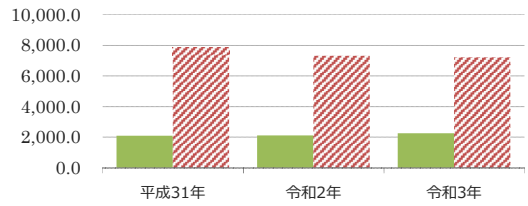
		(千円)		
年度		平成31年	令和2年	令和3年
歳入	対前年度増減率(%)	-	100.0	100.0
総額		0	0	0
歳入		0	0	0
使用料、利用料金等		0	0	0
補助金		0	0	0
その他		0	0	0
使用許可・貸付		0	0	0

(円/m²) 【歳入の推移】



		(千円)		
年度		平成31年	令和2年	令和3年
歳出	対前年度増減率(%)	-	0.9	6.3
総額		50	51	54
維持管理費		50	51	54
光熱水費		50	51	54
維持保全費		0	0	0
使用料及び賃借料		0	0	0
人件費		0	0	0
工事請負費		0	0	0

【歳出の推移】



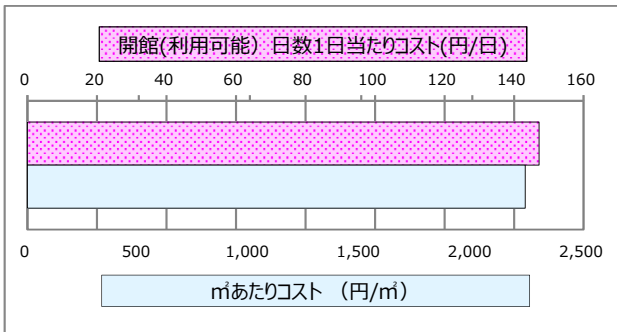
比較単位: 総額 / 施設面積 【当該施設】 【分類平均】

施設サービス提供状況

【施設サービス提供状況】

項目	平成31年	令和2年	令和3年
開館(利用可能) 日数 (日)	366	365	365

【単位当たりコスト比較】



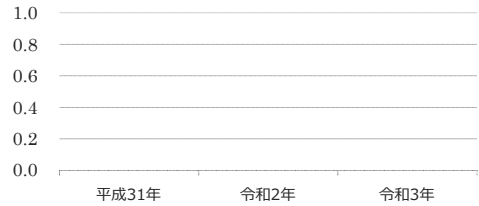
施設カルテ

施設名	城山公園トイレ（白馬山遊園地下）		施設番号	110	
施設大分類	公園	施設中分類	公園	施設小分類	公園

財務情報

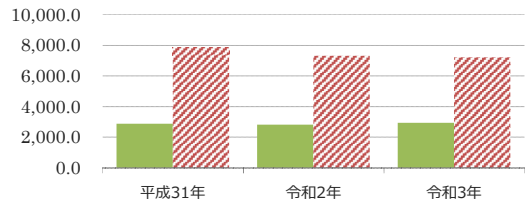
		(千円)		
年度		平成31年	令和2年	令和3年
歳入	対前年度増減率(%)	-	100.0	100.0
総額		0	0	0
歳入		0	0	0
使用料、利用料金等		0	0	0
補助金		0	0	0
その他		0	0	0
使用許可・貸付		0	0	0

(円/m²) 【歳入の推移】



		(千円)		
年度		平成31年	令和2年	令和3年
歳出	対前年度増減率(%)	-	△ 2.1	3.7
総額		40	39	41
維持管理費		40	39	41
光熱水費		40	39	41
維持保全費		0	0	0
使用料及び賃借料		0	0	0
人件費		0	0	0
工事請負費		0	0	0

【歳出の推移】



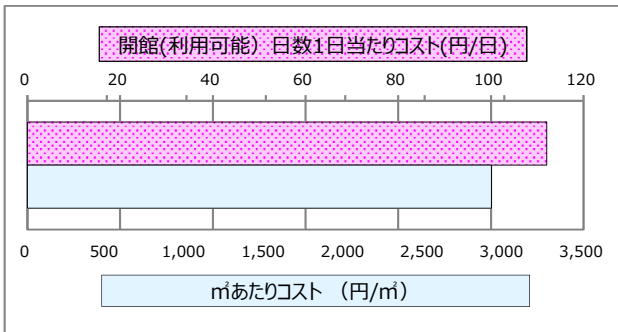
比較単位： 総額 / 施設面積 【当該施設】 (緑) 【分類平均】 (赤斜線)

施設サービス提供状況

【施設サービス提供状況】

項目	平成31年	令和2年	令和3年
開館(利用可能)日数 (日)	366	365	365

【単位当たりコスト比較】



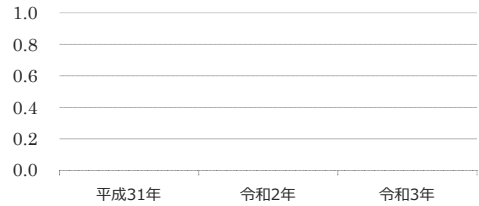
施設カルテ

施設名	城山公園駐車場トイレ		施設番号	111	
施設大分類	公園	施設中分類	公園	施設小分類	公園

財務情報

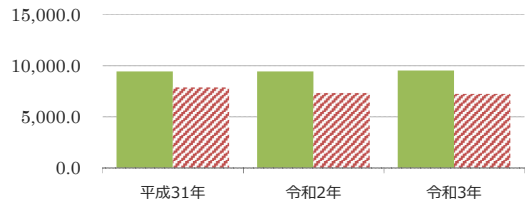
		(千円)		
年度		平成31年	令和2年	令和3年
歳入	対前年度増減率(%)	-	100.0	100.0
総額		0	0	0
歳入		0	0	0
使用料、利用料金等		0	0	0
補助金		0	0	0
その他		0	0	0
使用許可・貸付		0	0	0

(円/m²) 【歳入の推移】



		(千円)		
年度		平成31年	令和2年	令和3年
歳出	対前年度増減率(%)	-	0.0	0.9
総額		359	359	362
維持管理費		359	359	362
光熱水費		57	53	53
維持保全費		302	306	309
使用料及び賃借料		0	0	0
人件費		0	0	0
工事請負費		0	0	0

【歳出の推移】



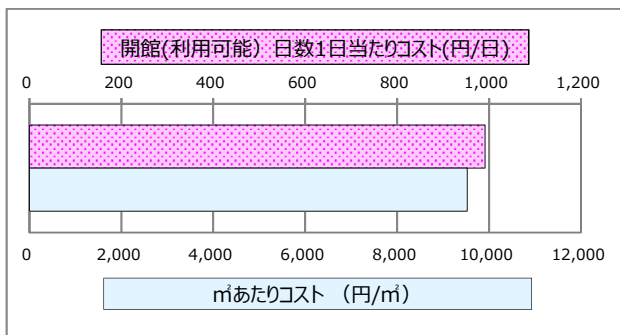
比較単位： 総額 / 施設面積 【当該施設】 (緑色) 【分類平均】 (斜線)

施設サービス提供状況

【施設サービス提供状況】

項目	平成31年	令和2年	令和3年
開館(利用可能) 日数 (日)	366	365	365

【単位当たりコスト比較】



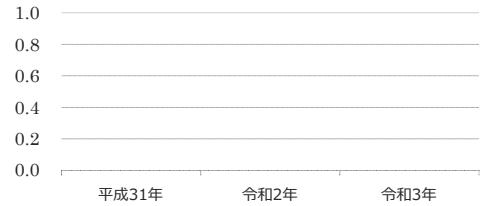
施設カルテ

施設名	駅南第一区画1号公園トイレ		施設番号	113	
施設大分類	公園	施設中分類	公園	施設小分類	公園

財務情報

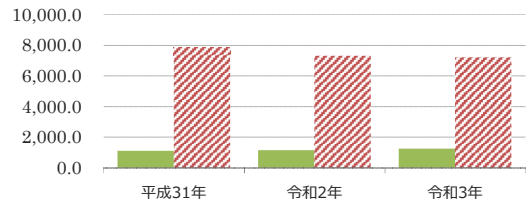
		(千円)		
年度		平成31年	令和2年	令和3年
歳入	対前年度増減率(%)	-	100.0	100.0
総額		0	0	0
歳入		0	0	0
使用料、利用料金等		0	0	0
補助金		0	0	0
その他		0	0	0
使用許可・貸付		0	0	0

(円/m²) 【歳入の推移】



歳出	対前年度増減率(%)	-	3.9	8.8
総額		47	49	54
維持管理費		47	49	54
光熱水費		47	49	48
維持保全費		0	0	6
使用料及び賃借料		0	0	0
人件費		0	0	0
工事請負費		0	0	0

【歳出の推移】



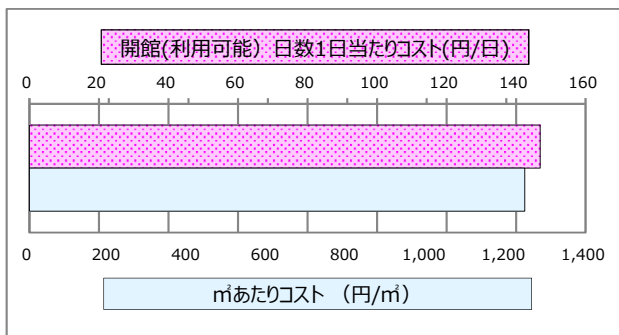
比較単位: 総額 / 施設面積 【当該施設】 (緑色) 【分類平均】 (赤斜線)

施設サービス提供状況

【施設サービス提供状況】

項目	平成31年	令和2年	令和3年
開館(利用可能)日数 (日)	366	365	365

【単位当たりコスト比較】



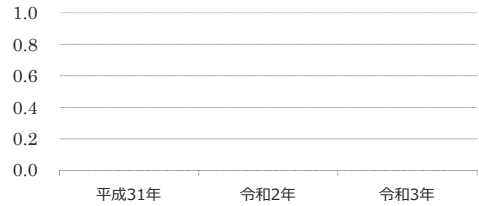
施設カルテ

施設名	駅南第二区画1号公園トイレ		施設番号	114	
施設大分類	公園	施設中分類	公園	施設小分類	公園

財務情報

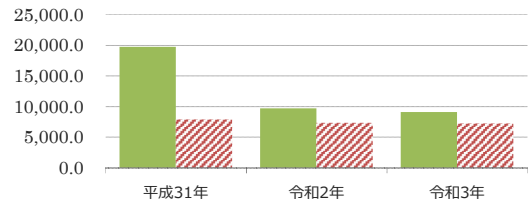
		(千円)		
年度		平成31年	令和2年	令和3年
歳入	対前年度増減率(%)	-	100.0	100.0
総額		0	0	0
歳入		0	0	0
使用料、利用料金等		0	0	0
補助金		0	0	0
その他		0	0	0
使用許可・貸付		0	0	0

(円/m²) 【歳入の推移】



		(千円)		
年度		平成31年	令和2年	令和3年
歳出	対前年度増減率(%)	-	△ 50.8	△ 6.2
総額		138	68	64
維持管理費		138	68	64
光熱水費		138	68	64
維持保全費		0	0	0
使用料及び賃借料		0	0	0
人件費		0	0	0
工事請負費		0	0	0

【歳出の推移】



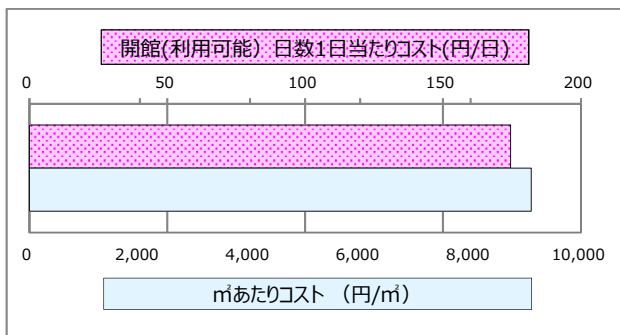
比較単位: 総額 / 施設面積 【当該施設】 (緑色) 【分類平均】 (赤線)

施設サービス提供状況

【施設サービス提供状況】

項目	平成31年	令和2年	令和3年
開館(利用可能) 日数 (日)	366	365	365

【単位当たりコスト比較】



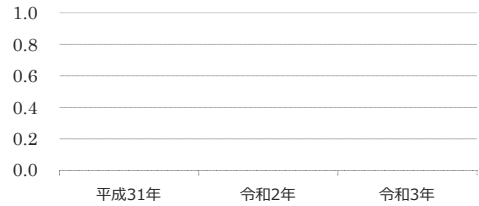
施設カルテ

施設名	駅南第二区画2号公園トイレ		施設番号	115	
施設大分類	公園	施設中分類	公園	施設小分類	公園

財務情報

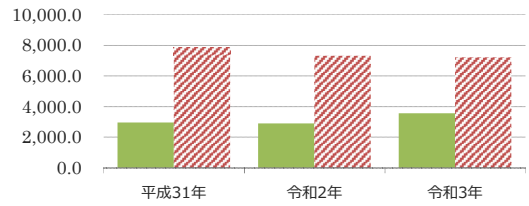
		(千円)		
年度		平成31年	令和2年	令和3年
歳入	対前年度増減率(%)	-	100.0	100.0
総額		0	0	0
歳入		0	0	0
使用料、利用料金等		0	0	0
補助金		0	0	0
その他		0	0	0
使用許可・貸付		0	0	0

(円/m²) 【歳入の推移】



		(千円)		
年度		平成31年	令和2年	令和3年
歳出	対前年度増減率(%)	-	△ 2.3	23.2
総額		53	52	64
維持管理費		53	52	64
光熱水費		53	52	54
維持保全費		0	0	10
使用料及び賃借料		0	0	0
人件費		0	0	0
工事請負費		0	0	0

【歳出の推移】



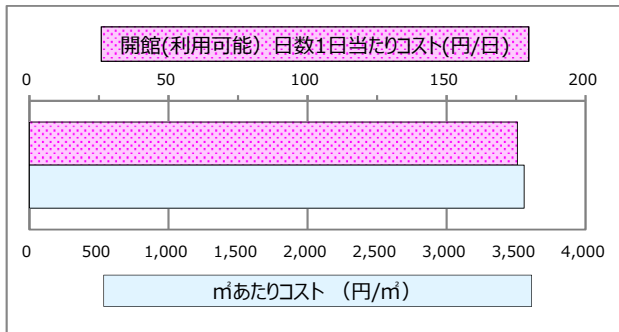
比較単位: 総額 / 施設面積 【当該施設】 (緑) 【分類平均】 (赤斜線)

施設サービス提供状況

【施設サービス提供状況】

項目	平成31年	令和2年	令和3年
開館(利用可能)日数 (日)	366	365	365

【単位当たりコスト比較】



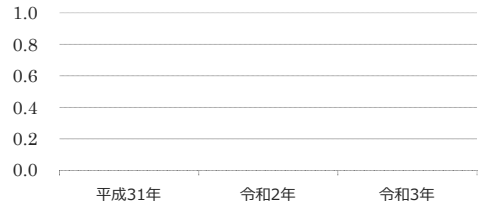
施設カルテ

施設名	かがやき公園トイレ（駅南区画4号公園）		施設番号	124	
施設大分類	公園	施設中分類	公園	施設小分類	公園

財務情報

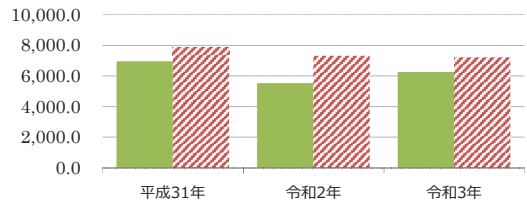
		(千円)		
年度		平成31年	令和2年	令和3年
歳入	対前年度増減率(%)	-	100.0	100.0
総額		0	0	0
歳入		0	0	0
使用料、利用料金等		0	0	0
補助金		0	0	0
その他		0	0	0
使用許可・貸付		0	0	0

(円/m²) 【歳入の推移】



歳出	対前年度増減率(%)	-	△ 20.6	13.3
総額		94	75	85
維持管理費		94	75	85
光熱水費		75	75	75
維持保全費		19	0	10
使用料及び賃借料		0	0	0
人件費		0	0	0
工事請負費		0	0	0

【歳出の推移】



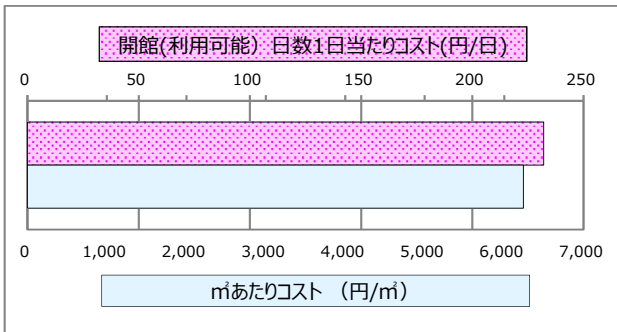
比較単位： 総額 / 施設面積 【当該施設】 ■ 【分類平均】 ▨

施設サービス提供状況

【施設サービス提供状況】

項目	平成31年	令和2年	令和3年
開館(利用可能) 日数 (日)	366	365	365

【単位当たりコスト比較】



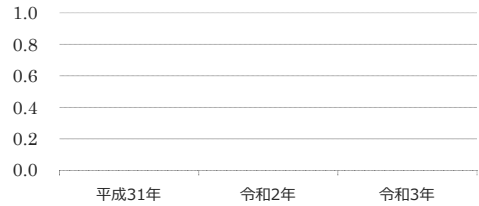
施設カルテ

施設名	源平広場トイレ（倶利伽羅県定公園）		施設番号	103	
施設大分類	公園	施設中分類	公園	施設小分類	公園

財務情報

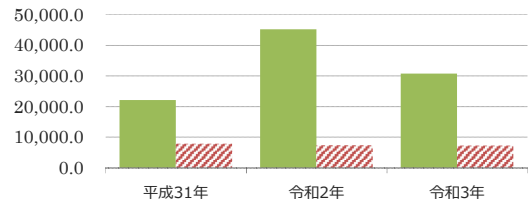
		(千円)		
年度		平成31年	令和2年	令和3年
歳入	対前年度増減率(%)	-	100.0	100.0
総額		0	0	0
歳入		0	0	0
使用料、利用料金等		0	0	0
補助金		0	0	0
その他		0	0	0
使用許可・貸付		0	0	0

(円/m²) 【歳入の推移】



		(千円)		
年度		平成31年	令和2年	令和3年
歳出	対前年度増減率(%)	-	104.7	△ 31.9
総額		546	1,118	761
維持管理費		546	1,118	761
光熱水費		159	159	158
維持保全費		387	959	603
使用料及び賃借料		0	0	0
人件費		0	0	0
工事請負費		0	0	0

【歳出の推移】



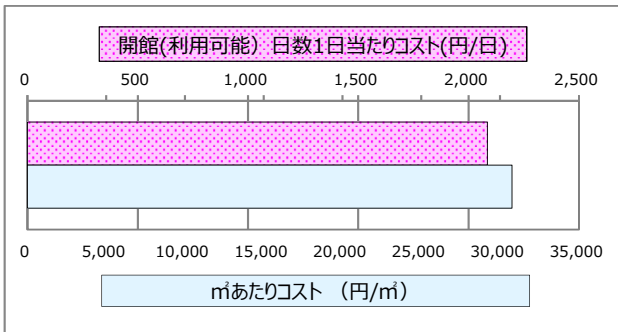
比較単位： 総額 / 施設面積 【当該施設】 (緑) 【分類平均】 (斜線)

施設サービス提供状況

【施設サービス提供状況】

項目	平成31年	令和2年	令和3年
開館(利用可能) 日数 (日)	366	365	365

【単位当たりコスト比較】



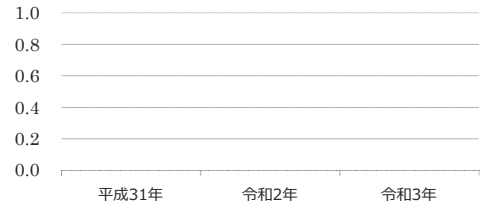
施設カルテ

施設名	石坂駐車場トイレ（倶利伽羅県定公園）		施設番号	104	
施設大分類	公園	施設中分類	公園	施設小分類	公園

財務情報

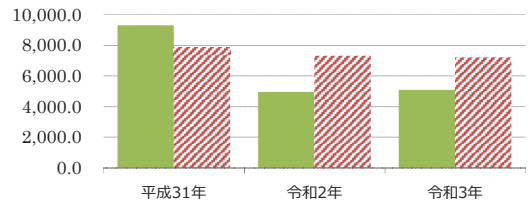
		(千円)		
年度		平成31年	令和2年	令和3年
歳入	対前年度増減率(%)	-	100.0	100.0
総額		0	0	0
歳入		0	0	0
使用料、利用料金等		0	0	0
補助金		0	0	0
その他		0	0	0
使用許可・貸付		0	0	0

(円/m²) 【歳入の推移】



歳出	対前年度増減率(%)	-	△ 46.9	2.9
総額		83	44	45
維持管理費		83	44	45
光熱水費		45	44	45
維持保全費		37	0	0
使用料及び賃借料		0	0	0
人件費		0	0	0
工事請負費		0	0	0

【歳出の推移】



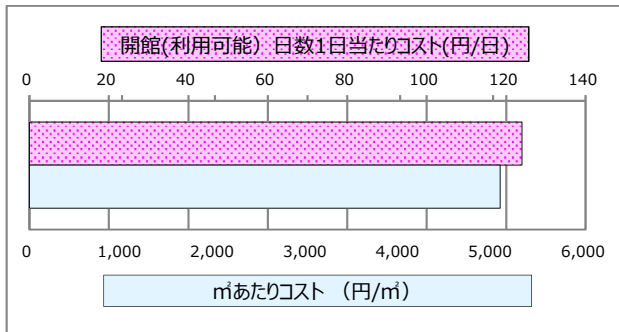
比較単位： 総額 / 施設面積 【当該施設】 (緑色) 【分類平均】 (斜線)

施設サービス提供状況

【施設サービス提供状況】

項目	平成31年	令和2年	令和3年
開館(利用可能)日数 (日)	366	365	365

【単位当たりコスト比較】



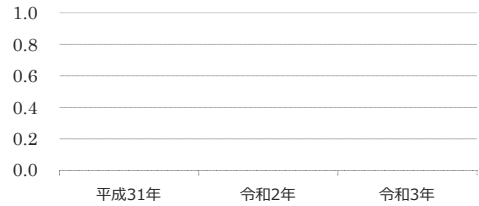
施設カルテ

施設名	若宮古墳公園トイレ		施設番号	117	
施設大分類	公園	施設中分類	公園	施設小分類	公園

財務情報

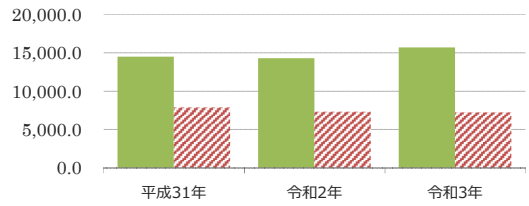
		(千円)		
年度		平成31年	令和2年	令和3年
歳入	対前年度増減率(%)	-	100.0	100.0
総額		0	0	0
歳入		0	0	0
使用料、利用料金等		0	0	0
補助金		0	0	0
その他		0	0	0
使用許可・貸付		0	0	0

(円/m²) 【歳入の推移】



		(千円)		
年度		平成31年	令和2年	令和3年
歳出	対前年度増減率(%)	-	△ 1.4	10.0
総額		87	86	94
維持管理費		87	86	94
光熱水費		41	40	46
維持保全費		46	46	48
使用料及び賃借料		0	0	0
人件費		0	0	0
工事請負費		0	0	0

【歳出の推移】



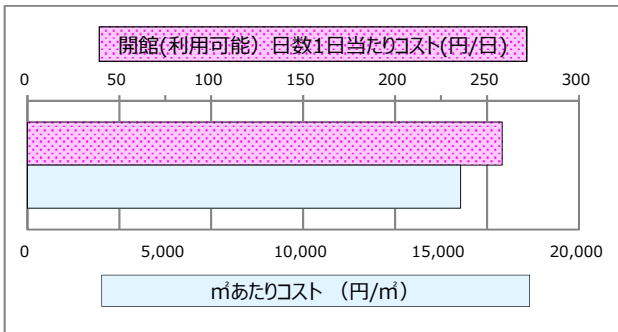
比較単位: 総額 / 施設面積 【当該施設】 (緑) 【分類平均】 (赤)

施設サービス提供状況

【施設サービス提供状況】

項目	平成31年	令和2年	令和3年
開館(利用可能)日数 (日)	366	365	365

【単位当たりコスト比較】



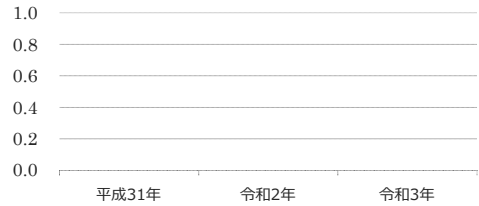
施設カルテ

施設名	綾子河川公園トイレ		施設番号	118	
施設大分類	公園	施設中分類	公園	施設小分類	公園

財務情報

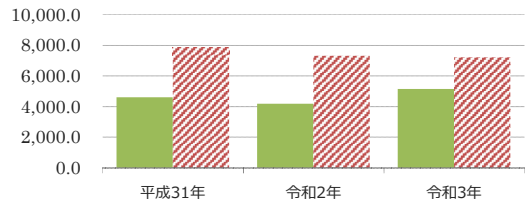
		(千円)		
年度		平成31年	令和2年	令和3年
歳入	対前年度増減率(%)	-	100.0	100.0
総額		0	0	0
歳入		0	0	0
使用料、利用料金等		0	0	0
補助金		0	0	0
その他		0	0	0
使用許可・貸付		0	0	0

(円/m²) 【歳入の推移】



歳出	対前年度増減率(%)	-	△ 9.1	23.0
総額		314	285	351
維持管理費		314	285	351
光熱水費		158	153	166
維持保全費		156	132	185
使用料及び賃借料		0	0	0
人件費		0	0	0
工事請負費		0	0	0

【歳出の推移】



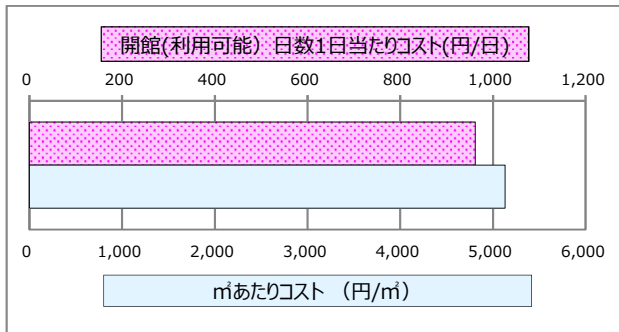
比較単位: 総額 / 施設面積 【当該施設】 【分類平均】

施設サービス提供状況

【施設サービス提供状況】

項目	平成31年	令和2年	令和3年
開館(利用可能) 日数 (日)	366	365	365

【単位当たりコスト比較】



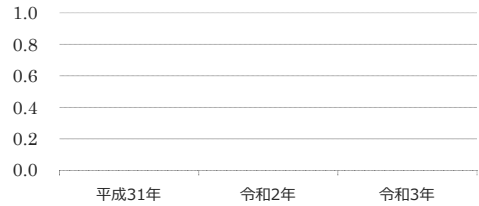
施設カルテ

施設名	稲葉山公園トイレ		施設番号	099	
施設大分類	公園	施設中分類	公園	施設小分類	公園

財務情報

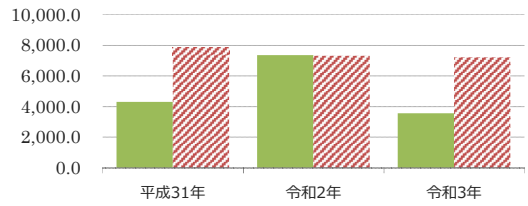
		(千円)		
年度		平成31年	令和2年	令和3年
歳入	対前年度増減率(%)	-	100.0	100.0
総額		0	0	0
歳入		0	0	0
使用料、利用料金等		0	0	0
補助金		0	0	0
その他		0	0	0
使用許可・貸付		0	0	0

(円/m²) 【歳入の推移】



歳出	対前年度増減率(%)	-	70.8	△ 51.7
総額		109	187	90
維持管理費		109	187	90
光熱水費		25	21	24
維持保全費		85	166	66
使用料及び賃借料		0	0	0
人件費		0	0	0
工事請負費		0	0	0

【歳出の推移】



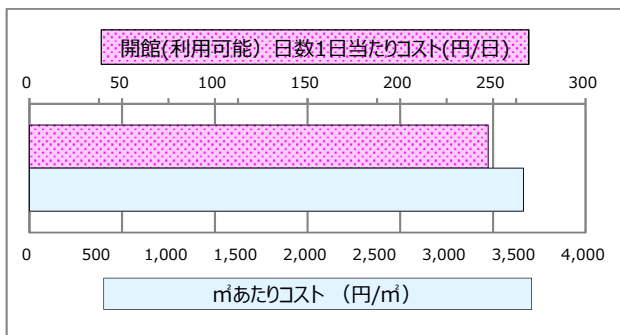
比較単位: 総額 / 施設面積 【当該施設】 (緑色) 【分類平均】 (赤斜線)

施設サービス提供状況

【施設サービス提供状況】

項目	平成31年	令和2年	令和3年
開館(利用可能) 日数 (日)	366	365	365

【単位当たりコスト比較】



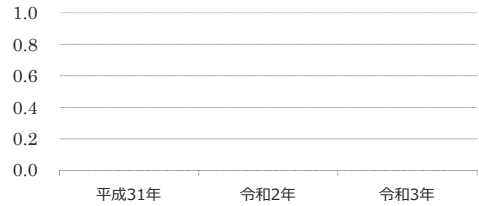
施設カルテ

施設名	一ノ滝駐車場トイレ（稲葉山・宮島峡県定公園）	施設番号	105
施設大分類	公園	施設中分類	公園
		施設小分類	公園

財務情報

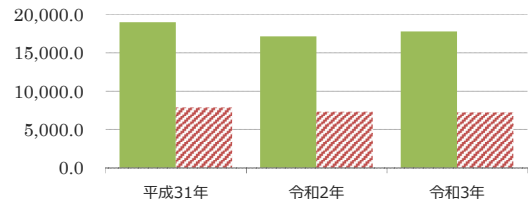
		(千円)		
年度		平成31年	令和2年	令和3年
歳入	対前年度増減率(%)	-	100.0	100.0
総額		0	0	0
歳入		0	0	0
使用料、利用料金等		0	0	0
補助金		0	0	0
その他		0	0	0
使用許可・貸付		0	0	0

(円/m²) 【歳入の推移】



歳出	対前年度増減率(%)	-	△ 9.6	3.6
総額		471	426	441
維持管理費		471	426	441
光熱水費		162	160	162
維持保全費		309	266	279
使用料及び賃借料		0	0	0
人件費		0	0	0
工事請負費		0	0	0

【歳出の推移】



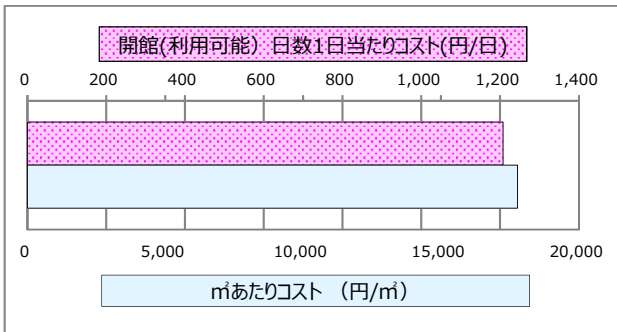
比較単位： 総額 / 施設面積 【当該施設】 ■ 【分類平均】 ▨

施設サービス提供状況

【施設サービス提供状況】

項目	平成31年	令和2年	令和3年
開館(利用可能) 日数 (日)	366	365	365

【単位当たりコスト比較】



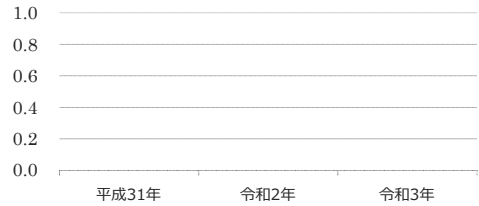
施設カルテ

施設名	小矢部河川公園トイレ		施設番号	106	
施設大分類	公園	施設中分類	公園	施設小分類	公園

財務情報

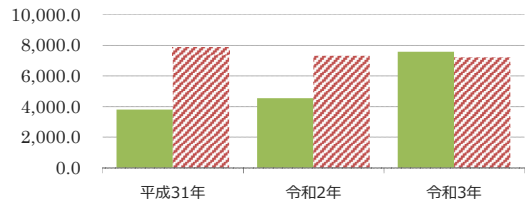
		(千円)		
年度		平成31年	令和2年	令和3年
歳入	対前年度増減率(%)	-	100.0	100.0
総額		0	0	0
歳入		0	0	0
使用料、利用料金等		0	0	0
補助金		0	0	0
その他		0	0	0
使用許可・貸付		0	0	0

(円/m²) 【歳入の推移】



		(千円)		
年度		平成31年	令和2年	令和3年
歳出	対前年度増減率(%)	-	19.3	66.9
総額		98	116	194
維持管理費		98	116	194
光熱水費		70	87	163
維持保全費		28	30	31
使用料及び賃借料		0	0	0
人件費		0	0	0
工事請負費		0	0	0

【歳出の推移】



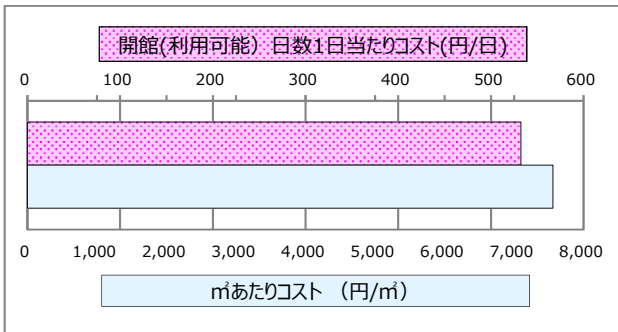
比較単位: 総額 / 施設面積 【当該施設】 (緑色) 【分類平均】 (赤斜線)

施設サービス提供状況

【施設サービス提供状況】

項目	平成31年	令和2年	令和3年
開館(利用可能) 日数 (日)	366	365	365

【単位当たりコスト比較】



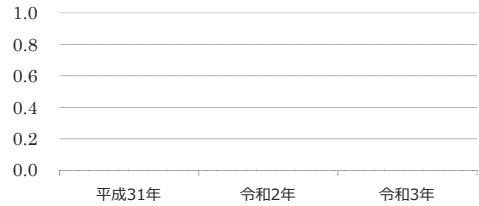
施設カルテ

施設名	原牧公園トイレ		施設番号	112	
施設大分類	公園	施設中分類	公園	施設小分類	公園

財務情報

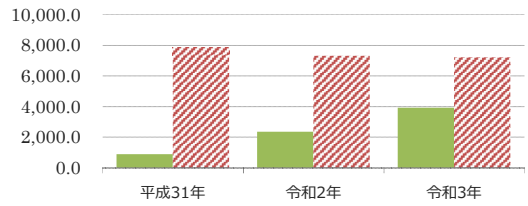
		(千円)		
年度		平成31年	令和2年	令和3年
歳入	対前年度増減率(%)	-	100.0	100.0
総額		0	0	0
歳入		0	0	0
使用料、利用料金等		0	0	0
補助金		0	0	0
その他		0	0	0
使用許可・貸付		0	0	0

(円/m²) 【歳入の推移】



		(千円)		
年度		平成31年	令和2年	令和3年
歳出	対前年度増減率(%)	-	165.5	65.9
総額		10	26	43
維持管理費		10	26	43
光熱水費		10	9	10
維持保全費		0	17	33
使用料及び賃借料		0	0	0
人件費		0	0	0
工事請負費		0	0	0

【歳出の推移】



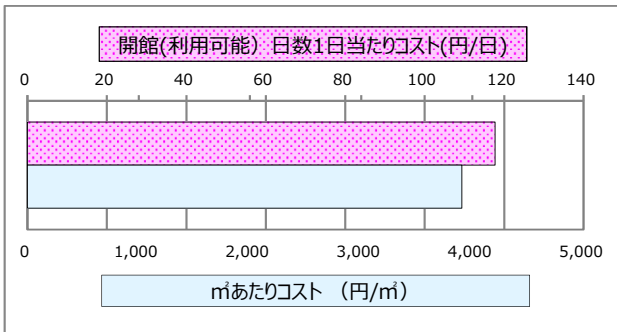
比較単位: 総額 / 施設面積 【当該施設】 (緑) 【分類平均】 (赤斜線)

施設サービス提供状況

【施設サービス提供状況】

項目	平成31年	令和2年	令和3年
開館(利用可能)日数 (日)	366	365	365

【単位当たりコスト比較】



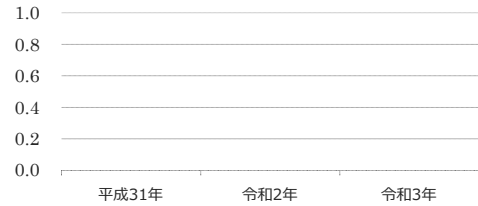
施設カルテ

施設名	水辺の楽校トイレ		施設番号	102	
施設大分類	公園	施設中分類	公園	施設小分類	公園

財務情報

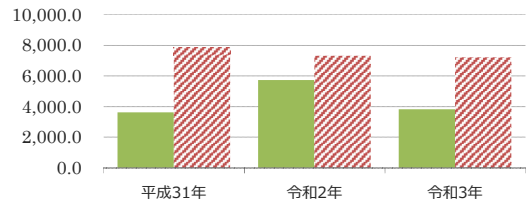
年度	(千円)		
	平成31年	令和2年	令和3年
歳入 対前年度増減率(%)	-	100.0	100.0
総額	0	0	0
歳入	0	0	0
使用料、利用料金等	0	0	0
補助金	0	0	0
その他	0	0	0
使用許可・貸付	0	0	0

(円/m²) 【歳入の推移】



年度	(千円)		
	平成31年	令和2年	令和3年
歳出 対前年度増減率(%)	-	58.7	△ 33.3
総額	89	142	94
維持管理費	89	142	94
光熱水費	89	88	94
維持保全費	0	53	0
使用料及び賃借料	0	0	0
人件費	0	0	0
工事請負費	0	0	0

【歳出の推移】



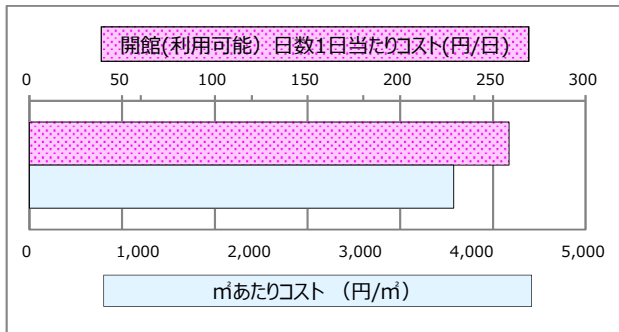
比較単位: 総額 / 施設面積 【当該施設】 (緑色) 【分類平均】 (赤斜線)

施設サービス提供状況

【施設サービス提供状況】

項目	平成31年	令和2年	令和3年
開館(利用可能)日数 (日)	366	365	365

【単位当たりコスト比較】



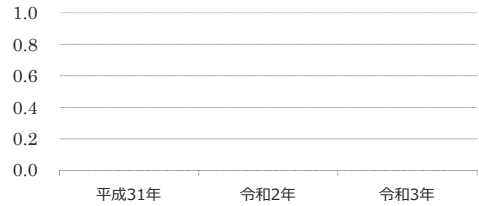
施設カルテ

施設名	水牧ふれあい広場公園トイレ		施設番号	116	
施設大分類	公園	施設中分類	公園	施設小分類	公園

財務情報

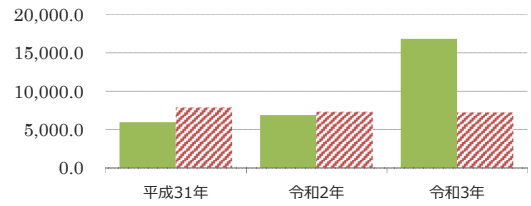
		(千円)		
年度		平成31年	令和2年	令和3年
歳入	対前年度増減率(%)	-	100.0	100.0
総額		0	0	0
歳入		0	0	0
使用料、利用料金等		0	0	0
補助金		0	0	0
その他		0	0	0
使用許可・貸付		0	0	0

(円/m²) 【歳入の推移】



		(千円)		
年度		平成31年	令和2年	令和3年
歳出	対前年度増減率(%)	-	15.4	144.8
総額		29	34	83
維持管理費		29	34	83
光熱水費		29	34	32
維持保全費		0	0	51
使用料及び賃借料		0	0	0
人件費		0	0	0
工事請負費		0	0	0

【歳出の推移】



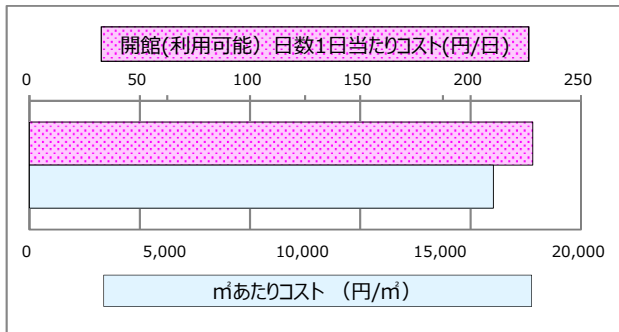
比較単位: 総額 / 施設面積 【当該施設】 (緑) 【分類平均】 (ハッチ)

施設サービス提供状況

【施設サービス提供状況】

項目	平成31年	令和2年	令和3年
開館(利用可能) 日数 (日)	366	365	365

【単位当たりコスト比較】



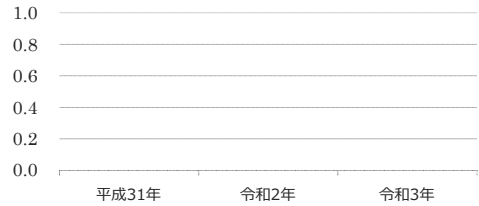
施設カルテ

施設名	倶利伽羅峠越えのみちトイレ (倶利伽羅県定公園、松尾神社)		施設番号	121	
施設大分類	公園	施設中分類	公園	施設小分類	公園

財務情報

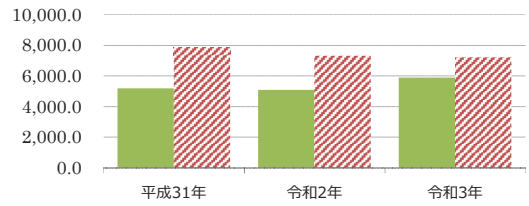
		(千円)		
年度		平成31年	令和2年	令和3年
歳入	対前年度増減率(%)	-	100.0	100.0
総額		0	0	0
歳入		0	0	0
使用料、利用料金等		0	0	0
補助金		0	0	0
その他		0	0	0
使用許可・貸付		0	0	0

(円/m²) 【歳入の推移】



歳出	対前年度増減率(%)	-	△ 1.9	15.5
総額		50	49	57
維持管理費		50	49	57
光熱水費		50	49	57
維持保全費		0	0	0
使用料及び賃借料		0	0	0
人件費		0	0	0
工事請負費		0	0	0

【歳出の推移】



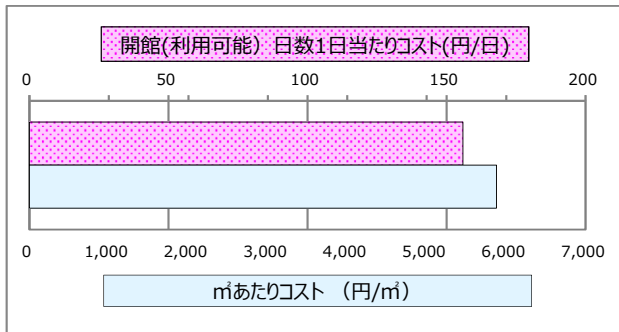
比較単位: 総額 / 施設面積 【当該施設】 (緑色) 【分類平均】 (赤斜線)

施設サービス提供状況

【施設サービス提供状況】

項目	平成31年	令和2年	令和3年
開館(利用可能)日数 (日)	366	365	365

【単位当たりコスト比較】



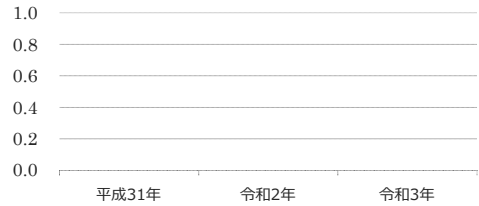
施設カルテ

施設名	津沢ふれあい公園トイレ		施設番号	100	
施設大分類	公園	施設中分類	公園	施設小分類	公園

財務情報

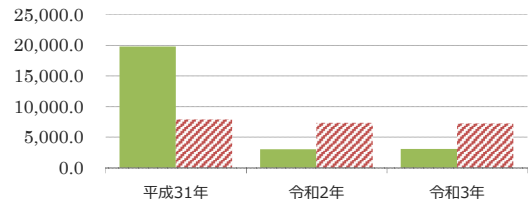
		(千円)		
年度		平成31年	令和2年	令和3年
歳入	対前年度増減率(%)	-	100.0	100.0
総額		0	0	0
歳入		0	0	0
使用料、利用料金等		0	0	0
補助金		0	0	0
その他		0	0	0
使用許可・貸付		0	0	0

(円/m²) 【歳入の推移】



		(千円)		
年度		平成31年	令和2年	令和3年
歳出	対前年度増減率(%)	-	△ 84.8	1.1
総額		589	89	90
維持管理費		589	89	90
光熱水費		106	89	90
維持保全費		483	0	0
使用料及び賃借料		0	0	0
人件費		0	0	0
工事請負費		0	0	0

【歳出の推移】



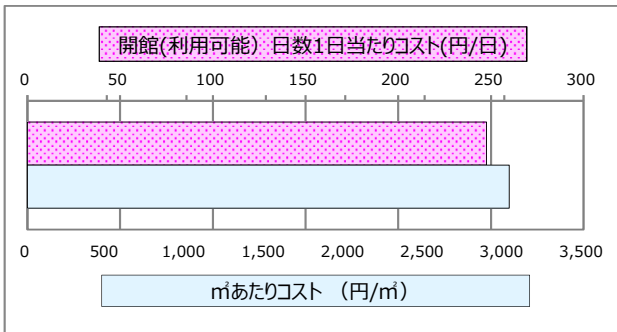
比較単位: 総額 / 施設面積 【当該施設】 (緑色) 【分類平均】 (斜線)

施設サービス提供状況

【施設サービス提供状況】

項目	平成31年	令和2年	令和3年
開館(利用可能) 日数 (日)	366	365	365

【単位当たりコスト比較】



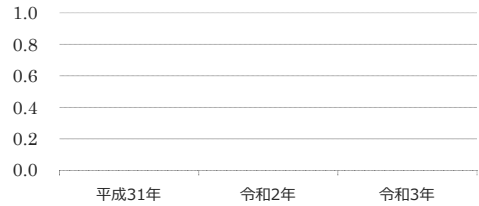
施設カルテ

施設名	津沢記念公園トイレ		施設番号	122	
施設大分類	公園	施設中分類	公園	施設小分類	公園

財務情報

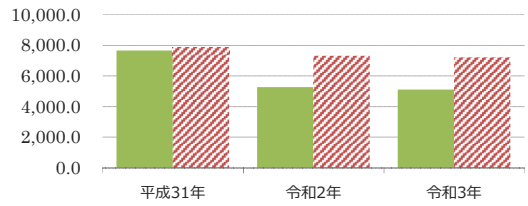
		(千円)		
年度		平成31年	令和2年	令和3年
歳入	対前年度増減率(%)	-	100.0	100.0
総額		0	0	0
歳入		0	0	0
使用料、利用料金等		0	0	0
補助金		0	0	0
その他		0	0	0
使用許可・貸付		0	0	0

(円/m²) 【歳入の推移】



		(千円)		
年度		平成31年	令和2年	令和3年
歳出	対前年度増減率(%)	-	△ 31.3	△ 3.0
総額		198	136	132
維持管理費		198	136	132
光熱水費		157	136	132
維持保全費		41	0	0
使用料及び賃借料		0	0	0
人件費		0	0	0
工事請負費		0	0	0

【歳出の推移】



比較単位： 総額 / 施設面積 【当該施設】 (緑色) 【分類平均】 (斜線)

施設サービス提供状況

【施設サービス提供状況】

項目	平成31年	令和2年	令和3年
開館(利用可能) 日数 (日)	366	365	365

【単位当たりコスト比較】

