

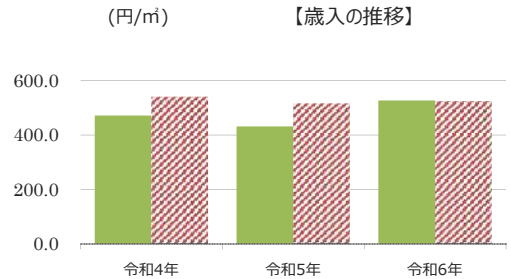
施設カルテ

施設名	小矢部市民体育館	施設番号	013
施設大分類	スポーツ・レクリエーション系施設	施設中分類	スポーツ施設
		施設小分類	体育館

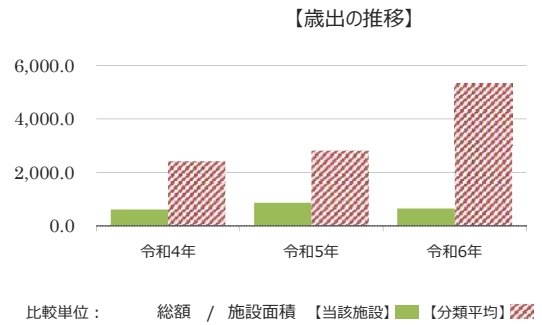
財務情報

(千円)

年度	令和4年	令和5年	令和6年
歳入 対前年度増減率(%)	-	△ 8.5	22.1
総額	1,166	1,066	1,301
歳入	1,166	1,066	1,301
使用料、利用料金等	1,166	1,066	1,301
補助金	0	0	0
その他	0	0	0
使用許可・貸付	0	0	0



年度	令和4年	令和5年	令和6年
歳出 対前年度増減率(%)	-	42.0	△ 24.8
総額	1,508	2,141	1,611
維持管理費	1,508	2,141	1,611
光熱水費	1,058	1,059	1,191
維持保全費	450	1,082	420
使用料及び賃借料	0	0	0
人件費	0	0	0
工事請負費	0	0	0



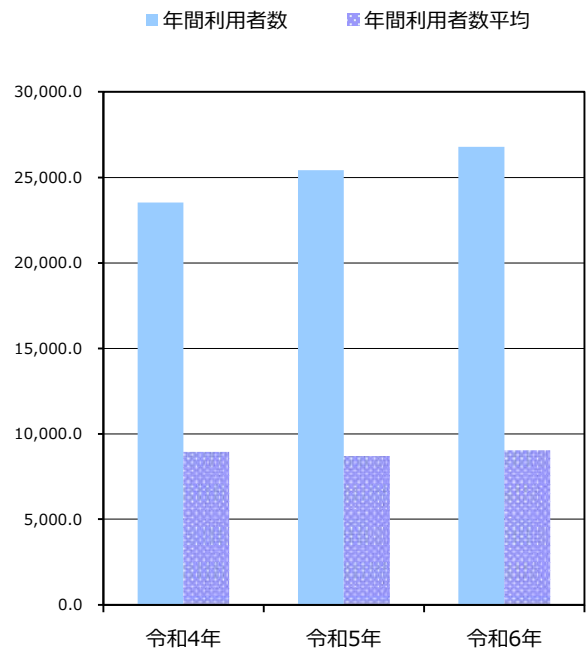
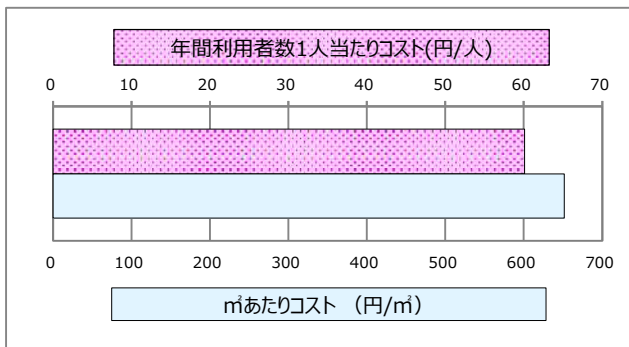
施設サービス提供状況

平均値は、分類平均

【施設サービス提供状況】

項目	令和4年	令和5年	令和6年
開館(利用可能) 日数 (日)	359	353	359
年間利用者 実績値 (人)	23,532	25,424	26,795
数 対前年度比		8.0%	5.4%

【単位当たりコスト比較】



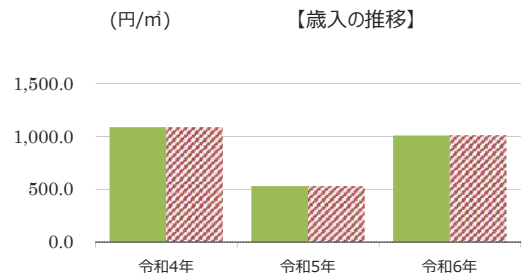
施設カルテ

施設名	小矢部市民プール	施設番号	064
施設大分類	スポーツ・レクリエーション系施設	施設中分類	スポーツ施設
		施設小分類	プール

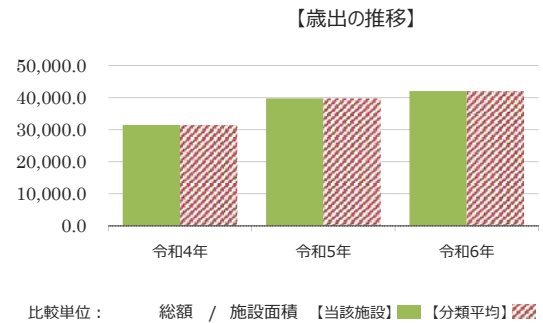
財務情報

(千円)

年度	令和4年	令和5年	令和6年
歳入 対前年度増減率(%)	-	△ 51.3	90.7
総額	207	101	192
歳入	207	101	192
使用料、利用料金等	111	79	171
補助金	70	0	0
その他	27	22	22
使用許可・貸付	0	0	0



年度	令和4年	令和5年	令和6年
歳出 対前年度増減率(%)	-	26.5	5.7
総額	6,009	7,601	8,034
維持管理費	6,009	7,601	6,791
光熱水費	1,705	2,308	1,628
維持保全費	1,670	2,453	1,684
使用料及び賃借料	0	0	0
人件費	2,634	2,839	3,478
工事請負費	0	0	1,243

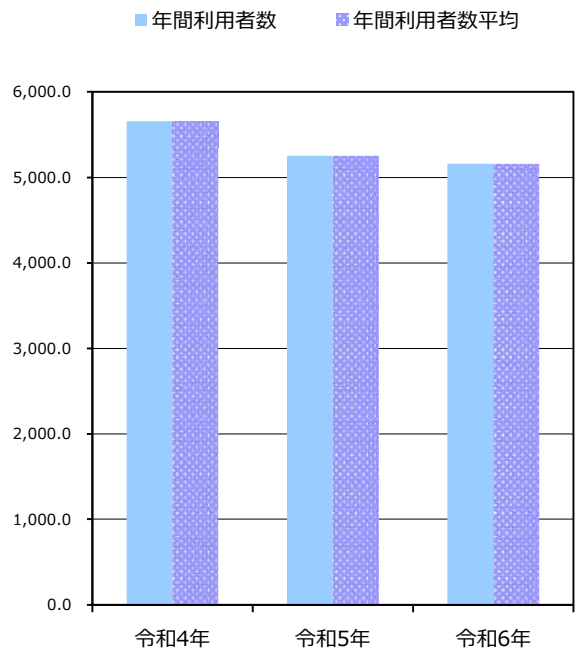


施設サービス提供状況

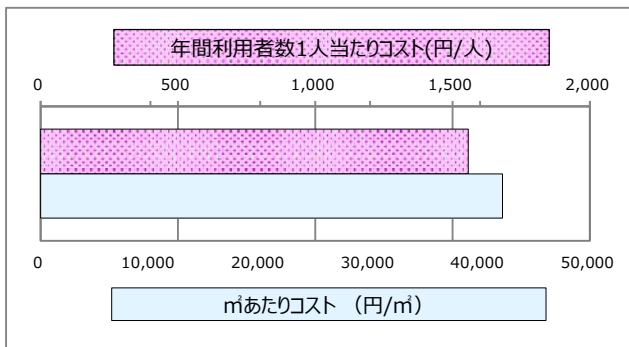
平均値は、分類平均

【施設サービス提供状況】

項目	令和4年	令和5年	令和6年
開館(利用可能) 日数 (日)	40	42	42
年間利用者 実績値 (人)	5,656	5,253	5,159
数 対前年度比		-7.1%	-1.8%



【単位当たりコスト比較】



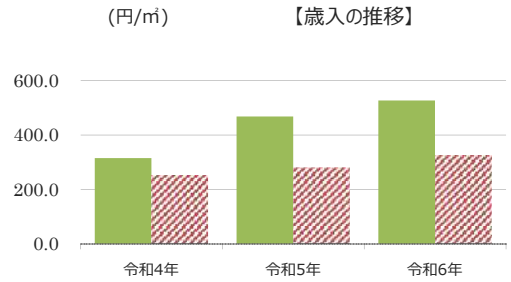
施設カルテ

施設名	小矢部市文化スポーツセンター		施設番号	065	
施設大分類	スポーツ・レクリエーション系施設	施設中分類	スポーツ施設	施設小分類	その他スポーツ施設

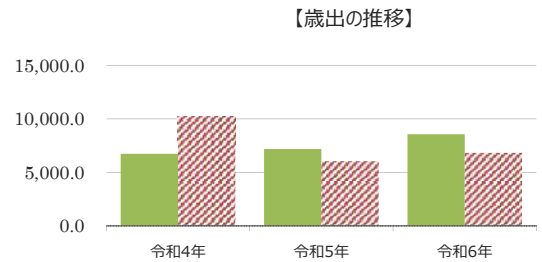
財務情報

(千円)

年度	令和4年	令和5年	令和6年
歳入 対前年度増減率(%)	-	48.3	12.5
総額	808	1,198	1,348
歳入	808	1,198	1,348
使用料、利用料金等	408	447	718
補助金	400	400	630
その他	0	351	0
使用許可・貸付	0	0	0



年度	令和4年	令和5年	令和6年
歳出 対前年度増減率(%)	-	6.9	18.9
総額	17,268	18,456	21,951
維持管理費	17,268	18,456	21,143
光熱水費	3,799	4,031	3,964
維持保全費	5,089	6,092	9,210
使用料及び賃借料	0	0	0
人件費	8,379	8,334	7,969
工事請負費	0	0	809



比較単位： 総額 / 施設面積 【当該施設】 ■ 【分類平均】 ▨

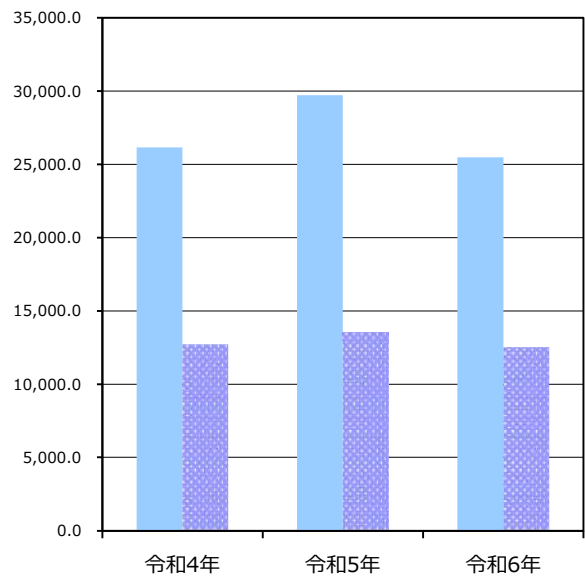
施設サービス提供状況

平均値は、分類平均

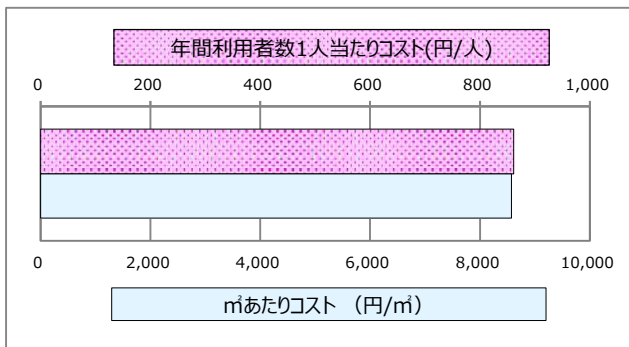
【施設サービス提供状況】

項目	令和4年	令和5年	令和6年
開館(利用可能) 日数 (日)	308	304	307
年間利用者 実績値 (人)	26,175	29,723	25,489
数 対前年度比		13.6%	-14.2%

■ 年間利用者数 ■ 年間利用者数平均



【単位当たりコスト比較】



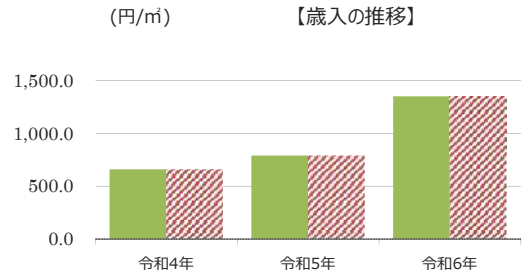
施設カルテ

施設名	小矢部運動公園（小矢部陸上競技場）		施設番号	066	
施設大分類	スポーツ・レクリエーション系施設	施設中分類	スポーツ施設	施設小分類	陸上競技場

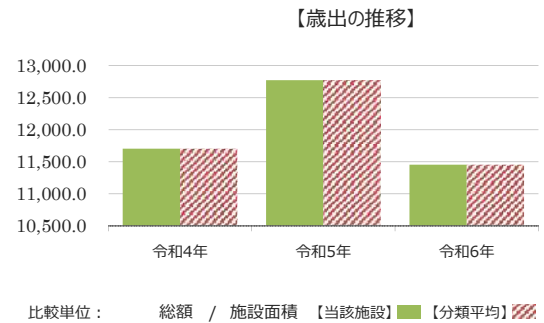
財務情報

(千円)

年度	令和4年	令和5年	令和6年
歳入 対前年度増減率(%)	-	19.3	71.1
総額	650	776	1,328
歳入	650	776	1,328
使用料、利用料金等	498	490	666
補助金	133	267	630
その他	20	20	32
使用許可・貸付	0	0	0



年度	令和4年	令和5年	令和6年
歳出 対前年度増減率(%)	-	9.1	△ 10.3
総額	11,517	12,566	11,273
維持管理費	11,517	11,792	11,273
光熱水費	1,894	2,455	2,241
維持保全費	7,497	7,175	6,933
使用料及び賃借料	0	0	0
人件費	2,125	2,161	2,098
工事請負費	0	774	0

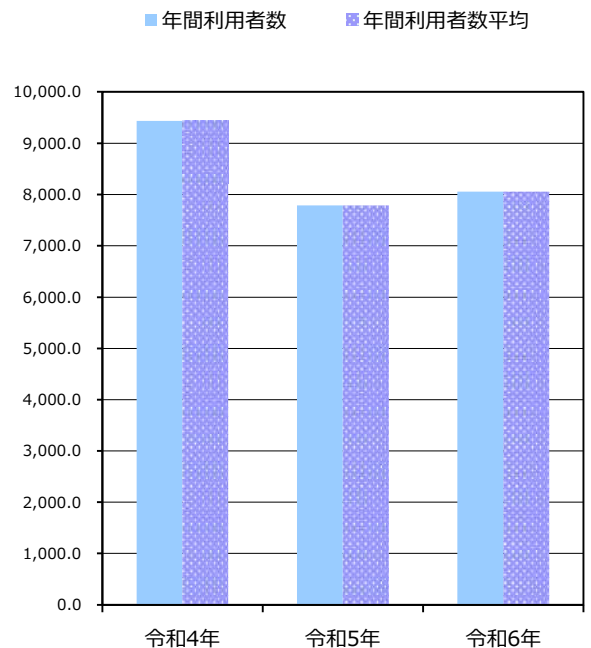


施設サービス提供状況

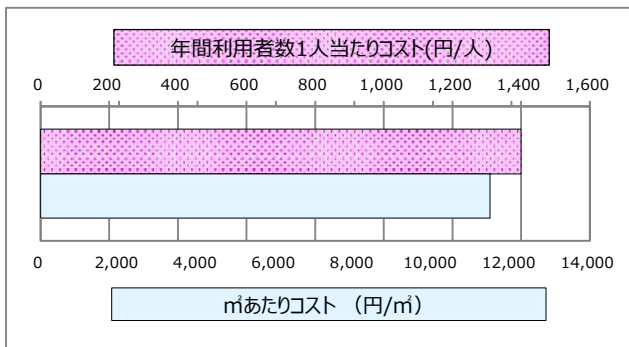
平均値は、分類平均

【施設サービス提供状況】

項目	令和4年	令和5年	令和6年
開館(利用可能) 日数 (日)	219	220	221
年間利用者 実績値 (人)	9,437	7,790	8,056
数 対前年度比		-17.5%	3.4%



【単位当たりコスト比較】



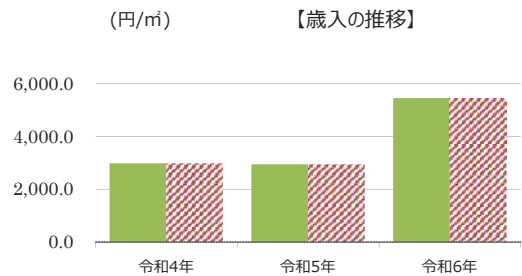
施設カルテ

施設名	小矢部運動公園（小矢部野球場）		施設番号	067	
施設大分類	スポーツ・レクリエーション系施設	施設中分類	スポーツ施設	施設小分類	野球場

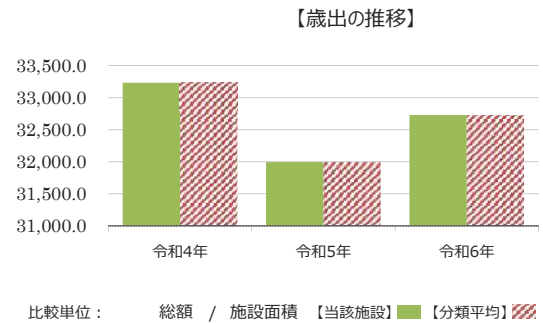
財務情報

(千円)

年度	令和4年	令和5年	令和6年
歳入 対前年度増減率(%)	-	△ 1.2	85.4
総額	1,026	1,013	1,878
歳入	1,026	1,013	1,878
使用料、利用料金等	873	727	1,216
補助金	133	267	630
その他	20	20	32
使用許可・貸付	0	0	0



年度	令和4年	令和5年	令和6年
歳出 対前年度増減率(%)	-	△ 3.7	2.3
総額	11,465	11,038	11,291
維持管理費	11,465	10,749	11,291
光熱水費	1,894	2,455	2,241
維持保全費	7,554	6,244	7,068
使用料及び賃借料	0	0	0
人件費	2,017	2,050	1,982
工事請負費	0	289	0



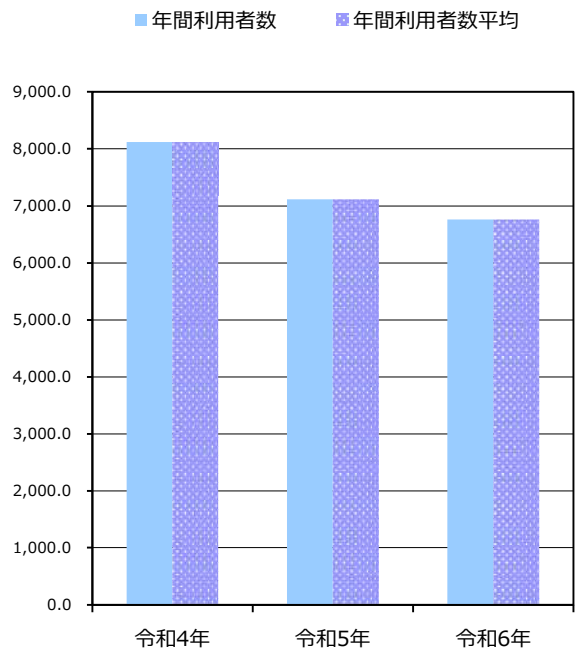
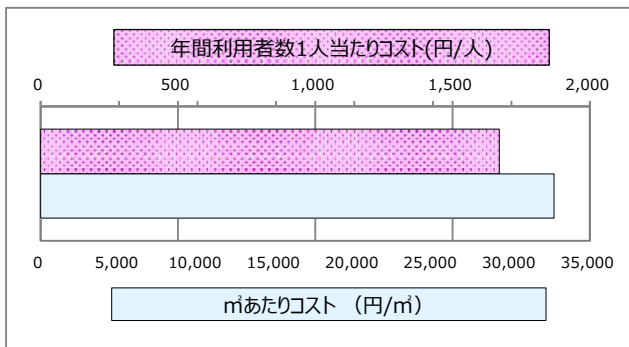
施設サービス提供状況

平均値は、分類平均

【施設サービス提供状況】

項目	令和4年	令和5年	令和6年
開館(利用可能) 日数 (日)	209	211	209
年間利用者 実績値 (人)	8,120	7,115	6,759
数 対前年度比	-	-12.4%	-5.0%

【単位当たりコスト比較】



施設カルテ

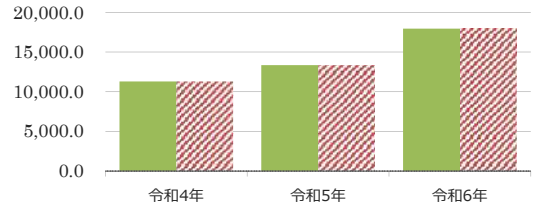
施設名	小矢部運動公園（小矢部庭球場）		施設番号	068	
施設大分類	スポーツ・レクリエーション系施設	施設中分類	スポーツ施設	施設小分類	テニスコート

財務情報

(千円)

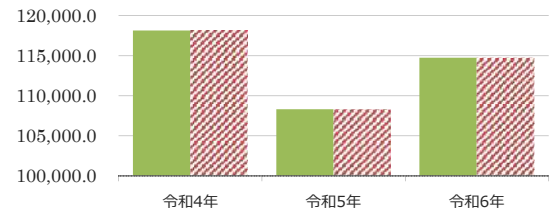
年度	令和4年	令和5年	令和6年
歳入 対前年度増減率(%)	-	18.3	34.4
総額	1,428	1,690	2,272
歳入	1,428	1,690	2,272
使用料、利用料金等	1,275	1,404	1,610
補助金	133	267	630
その他	20	20	32
使用許可・貸付	0	0	0

【歳入の推移】



年度	令和4年	令和5年	令和6年
歳出 対前年度増減率(%)	-	△ 8.3	5.9
総額	14,960	13,714	14,529
維持管理費	13,656	13,425	14,529
光熱水費	1,894	2,455	2,241
維持保全費	7,126	6,232	7,452
使用料及び賃借料	0	0	0
人件費	4,635	4,738	4,836
工事請負費	1,305	289	0

【歳出の推移】



比較単位： 総額 / 施設面積 【当該施設】 (緑色) 【分類平均】 (斜線)

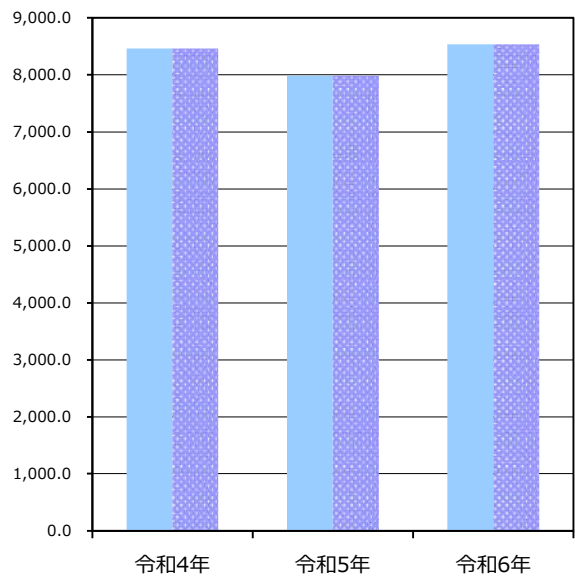
施設サービス提供状況

平均値は、分類平均

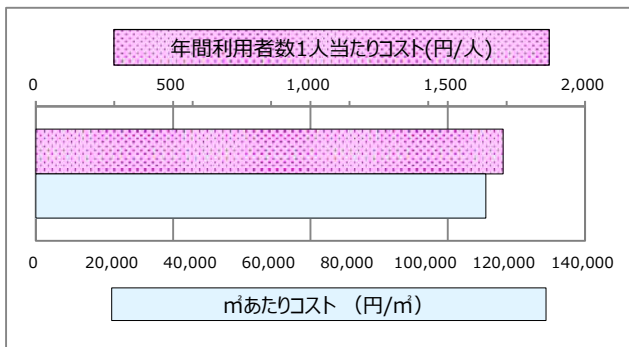
【施設サービス提供状況】

項目	令和4年	令和5年	令和6年	
開館(利用可能) 日数 (日)	219	220	221	
年間利用者数	実績値 (人)	8,465	7,988	8,535
対前年度比		-5.6%	6.8%	

■ 年間利用者数 ■ 年間利用者数平均



【単位当たりコスト比較】



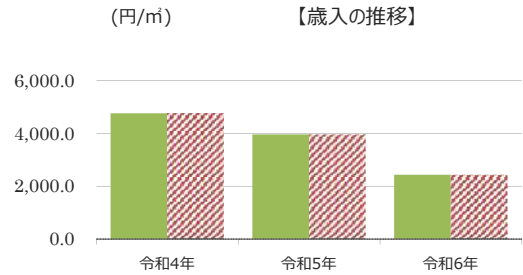
施設カルテ

施設名	小矢部ホッケー場	施設番号	069
施設大分類	スポーツ・レクリエーション系施設	施設中分類	スポーツ施設
		施設小分類	ホッケー場

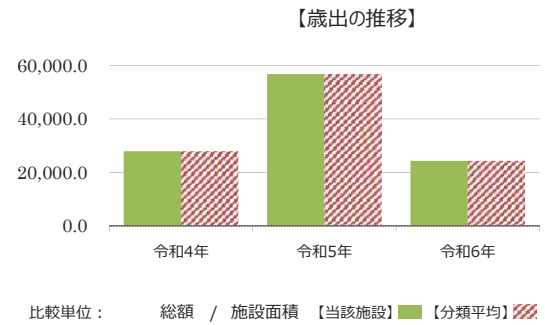
財務情報

(千円)

年度	令和4年	令和5年	令和6年
歳入 対前年度増減率(%)	-	△ 16.8	△ 38.6
総額	1,043	868	533
歳入	1,043	868	533
使用料、利用料金等	1,043	868	533
補助金	0	0	0
その他	0	0	0
使用許可・貸付	0	0	0



年度	令和4年	令和5年	令和6年
歳出 対前年度増減率(%)	-	102.8	△ 57.0
総額	6,134	12,441	5,348
維持管理費	6,134	5,457	5,348
光熱水費	2,125	2,955	2,582
維持保全費	2,824	1,380	1,479
使用料及び賃借料	0	0	0
人件費	1,186	1,122	1,287
工事請負費	0	6,984	0



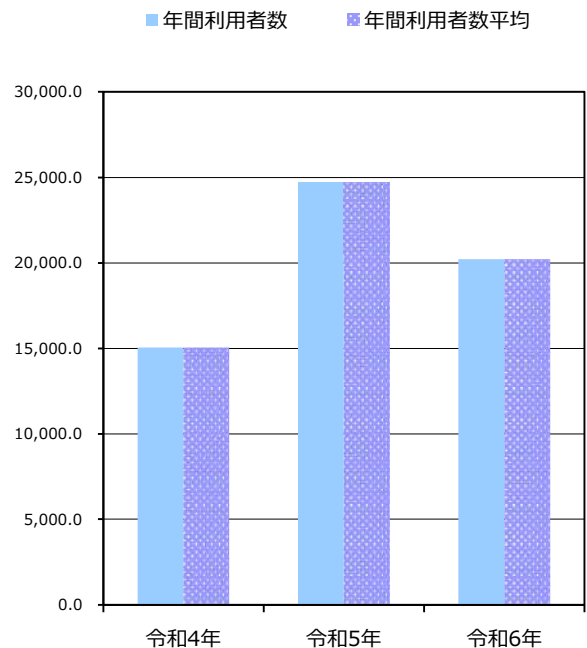
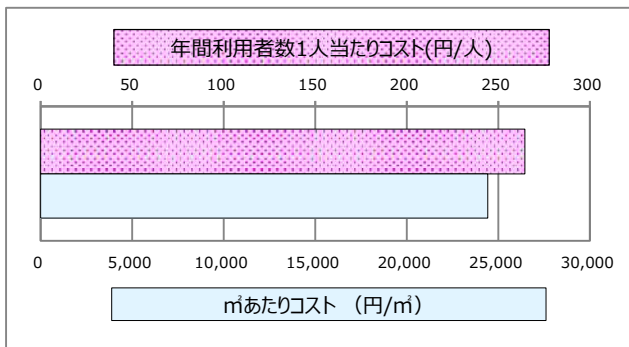
施設サービス提供状況

平均値は、分類平均

【施設サービス提供状況】

項目	令和4年	令和5年	令和6年
開館(利用可能) 日数 (日)	260	260	259
年間利用者数	実績値 (人)	15,053	24,725
	対前年度比		64.3%
			-18.2%

【単位当たりコスト比較】



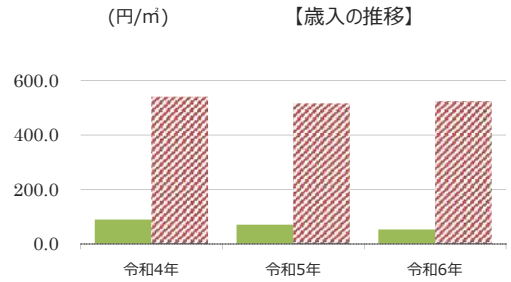
施設カルテ

施設名	若林運動広場	施設番号	070
施設大分類	スポーツ・レクリエーション系施設	施設中分類	スポーツ施設
		施設小分類	体育館

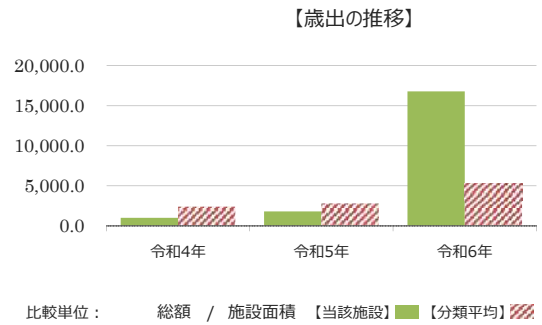
財務情報

(千円)

年度	令和4年	令和5年	令和6年
歳入 対前年度増減率(%)	-	△ 21.1	△ 25.0
総額	76	60	45
歳入	76	60	45
使用料、利用料金等	76	60	45
補助金	0	0	0
その他	0	0	0
使用許可・貸付	0	0	0



年度	令和4年	令和5年	令和6年
歳出 対前年度増減率(%)	-	75.1	828.9
総額	874	1,530	14,210
維持管理費	874	1,530	2,550
光熱水費	386	386	1,528
維持保全費	488	1,144	1,022
使用料及び賃借料	0	0	0
人件費	0	0	0
工事請負費	0	0	11,660



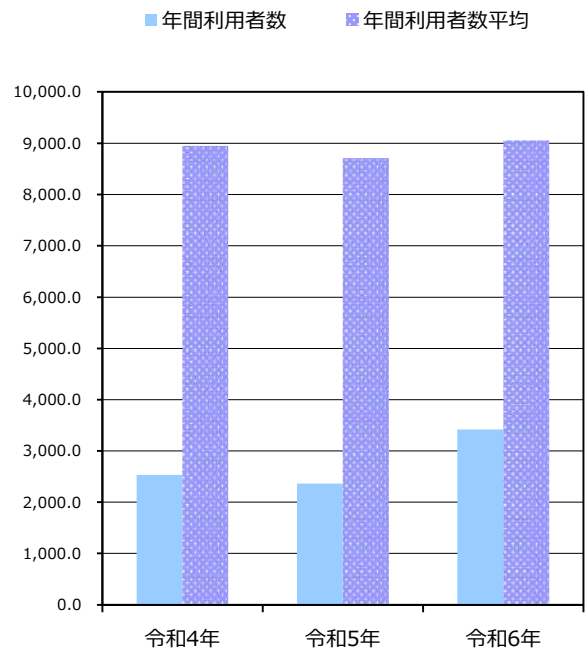
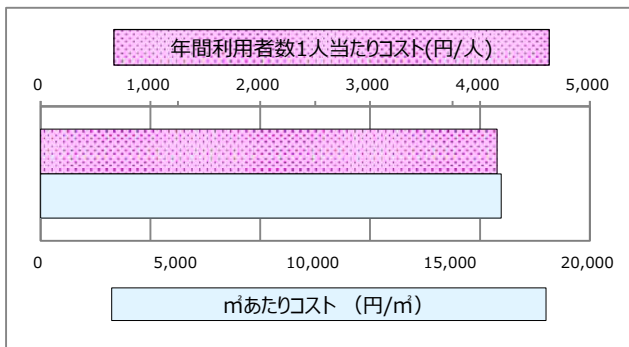
施設サービス提供状況

平均値は、分類平均

【施設サービス提供状況】

項目	令和4年	令和5年	令和6年
開館(利用可能) 日数 (日)	359	349	359
年間利用者 実績値 (人)	2,532	2,368	3,419
数 対前年度比		-6.5%	44.4%

【単位当たりコスト比較】



施設カルテ

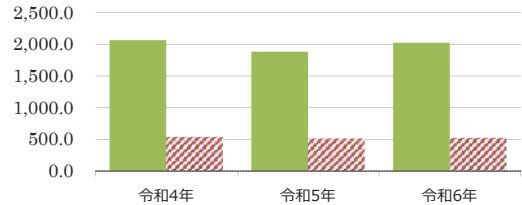
施設名	小矢部市立屋内スポーツセンター			施設番号	071
施設大分類	スポーツ・レクリエーション系施設	施設中分類	スポーツ施設	施設小分類	体育館

財務情報

(千円)

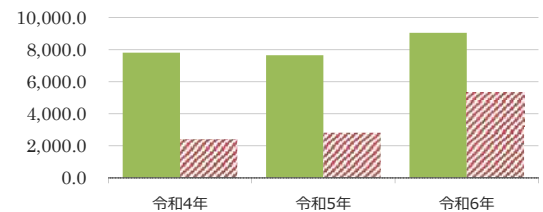
年度	令和4年	令和5年	令和6年
歳入 対前年度増減率(%)	-	△ 8.8	7.7
総額	2,064	1,882	2,028
歳入	2,064	1,882	2,028
使用料、利用料金等	1,827	1,845	2,021
補助金	200	0	0
その他	37	38	6
使用許可・貸付	0	0	0

(円/m) 【歳入の推移】



年度	令和4年	令和5年	令和6年
歳出 対前年度増減率(%)	-	△ 1.9	18.2
総額	7,818	7,671	9,064
維持管理費	7,818	7,671	9,064
光熱水費	2,174	1,795	1,969
維持保全費	1,303	1,592	2,642
使用料及び賃借料	0	0	0
人件費	4,341	4,285	4,453
工事請負費	0	0	0

【歳出の推移】



比較単位： 総額 / 施設面積 【当施設】 (緑) 【分類平均】 (斜線)

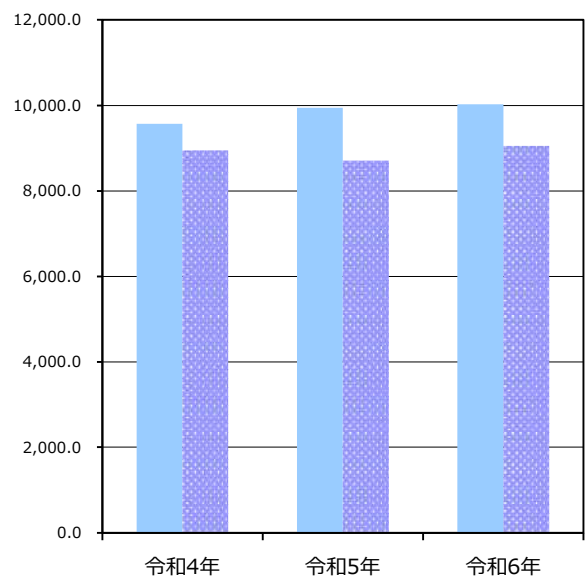
施設サービス提供状況

平均値は、分類平均

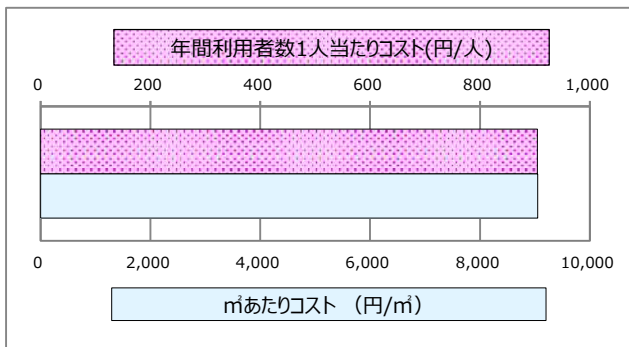
【施設サービス提供状況】

項目	令和4年	令和5年	令和6年
開館(利用可能) 日数 (日)	308	304	307
年間利用者 実績値 (人)	9,569	9,947	10,024
数 対前年度比		4.0%	0.8%

■ 年間利用者数 ■ 年間利用者数平均



【単位当たりコスト比較】



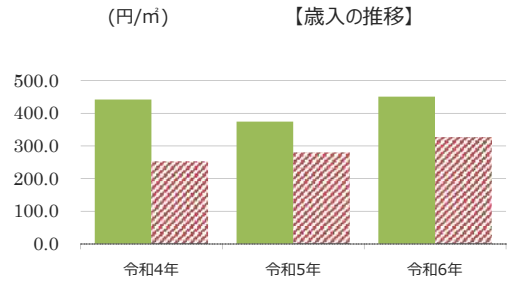
施設カルテ

施設名	小矢部市武道館		施設番号	072	
施設大分類	スポーツ・レクリエーション系施設	施設中分類	スポーツ施設	施設小分類	その他スポーツ施設

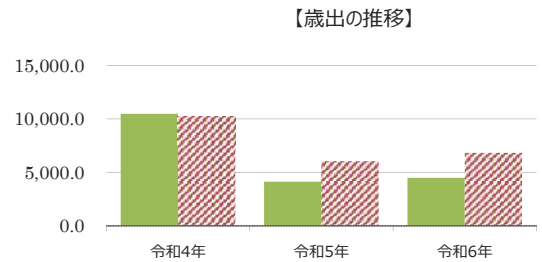
財務情報

(千円)

年度	令和4年	令和5年	令和6年
歳入 対前年度増減率(%)	-	△ 15.4	20.6
総額	884	748	901
歳入	884	748	901
使用料、利用料金等	747	710	895
補助金	100	0	0
その他	37	38	6
使用許可・貸付	0	0	0



年度	令和4年	令和5年	令和6年
歳出 対前年度増減率(%)	-	△ 60.5	8.8
総額	20,996	8,298	9,032
維持管理費	11,054	8,298	9,032
光熱水費	1,009	1,428	1,691
維持保全費	4,579	1,414	2,148
使用料及び賃借料	0	0	0
人件費	5,466	5,455	5,193
工事請負費	9,942	0	0



比較単位： 総額 / 施設面積 【当該施設】 ■ 【分類平均】 ▨

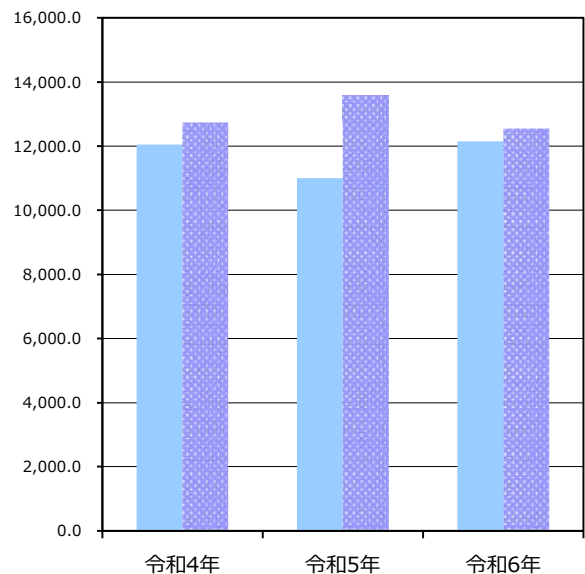
施設サービス提供状況

平均値は、分類平均

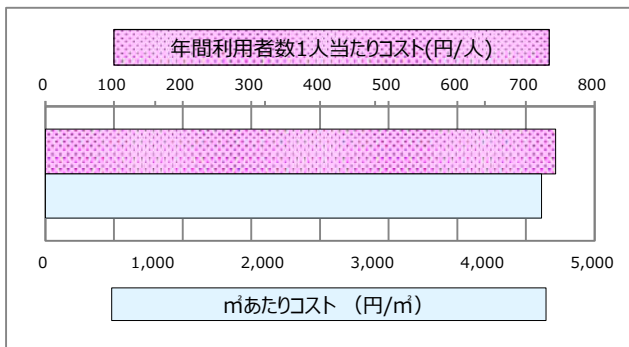
【施設サービス提供状況】

項目	令和4年	令和5年	令和6年
開館(利用可能) 日数 (日)	309	308	307
年間利用者 実績値 (人)	12,055	10,999	12,150
数 対前年度比		-8.8%	10.5%

■ 年間利用者数 ■ 年間利用者数平均



【単位当たりコスト比較】



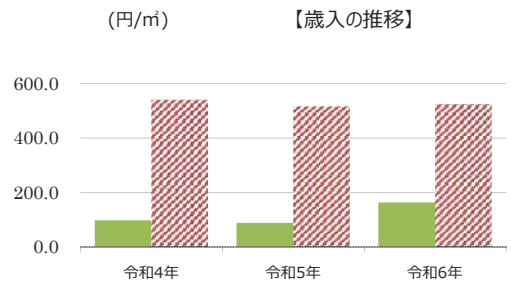
施設カルテ

施設名	小矢部市立北蟹谷スポーツセンター			施設番号	073
施設大分類	スポーツ・レクリエーション系施設	施設中分類	スポーツ施設	施設小分類	体育館

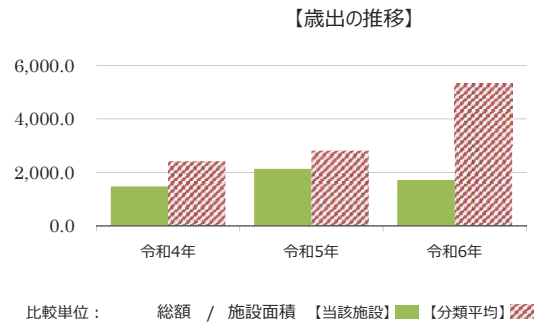
財務情報

(千円)

年度	令和4年	令和5年	令和6年
歳入 対前年度増減率(%)	-	△ 10.4	87.1
総額	65	58	109
歳入	65	58	109
使用料、利用料金等	35	58	109
補助金	30	0	0
その他	0	0	0
使用許可・貸付	0	0	0



年度	令和4年	令和5年	令和6年
歳出 対前年度増減率(%)	-	44.7	△ 19.5
総額	985	1,425	1,146
維持管理費	985	1,425	1,146
光熱水費	274	277	374
維持保全費	141	578	202
使用料及び賃借料	0	0	0
人件費	570	570	570
工事請負費	0	0	0

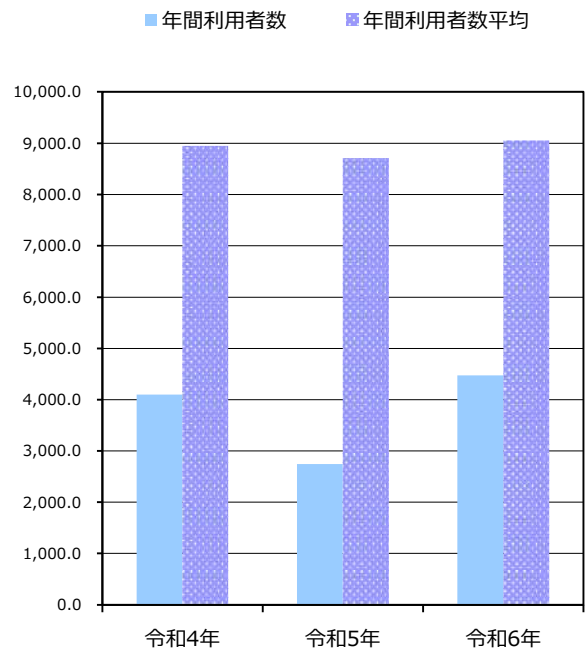


施設サービス提供状況

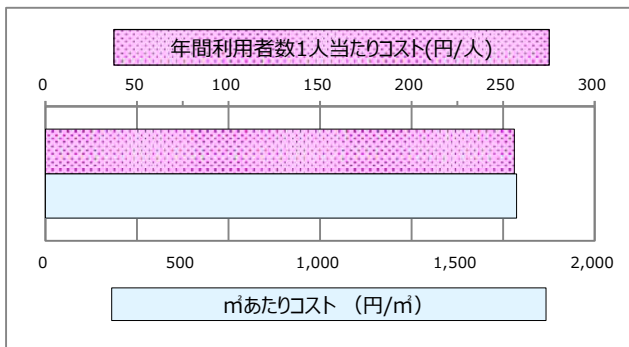
平均値は、分類平均

【施設サービス提供状況】

項目	令和4年	令和5年	令和6年
開館(利用可能) 日数 (日)	359	360	359
年間利用者 実績値 (人)	4,100	2,750	4,475
数 対前年度比		-32.9%	62.7%



【単位当たりコスト比較】

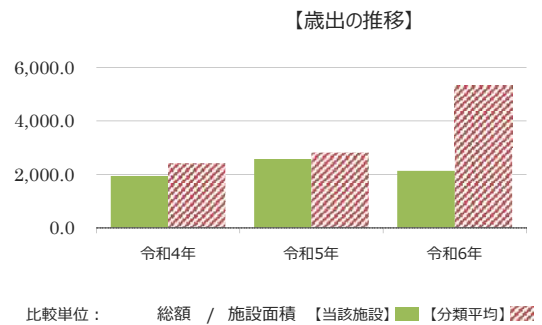
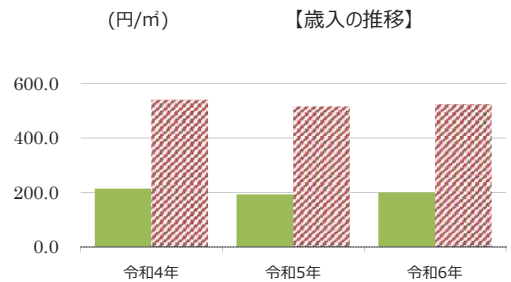


施設カルテ

施設名	小矢部市立菟波スポーツセンター			施設番号	074
施設大分類	スポーツ・レクリエーション系施設	施設中分類	スポーツ施設	施設小分類	体育館

財務情報

		(千円)		
年度		令和4年	令和5年	令和6年
歳入	対前年度増減率(%)	-	△ 9.9	3.8
総額		112	101	105
歳入		112	101	105
使用料、利用料金等		72	101	105
補助金		40	0	0
その他		0	0	0
使用許可・貸付		0	0	0
歳出	対前年度増減率(%)	-	32.8	△ 17.0
総額		1,017	1,350	1,120
維持管理費		1,017	1,350	1,120
光熱水費		255	249	292
維持保全費		312	651	378
使用料及び賃借料		0	0	0
人件費		450	450	450
工事請負費		0	0	0



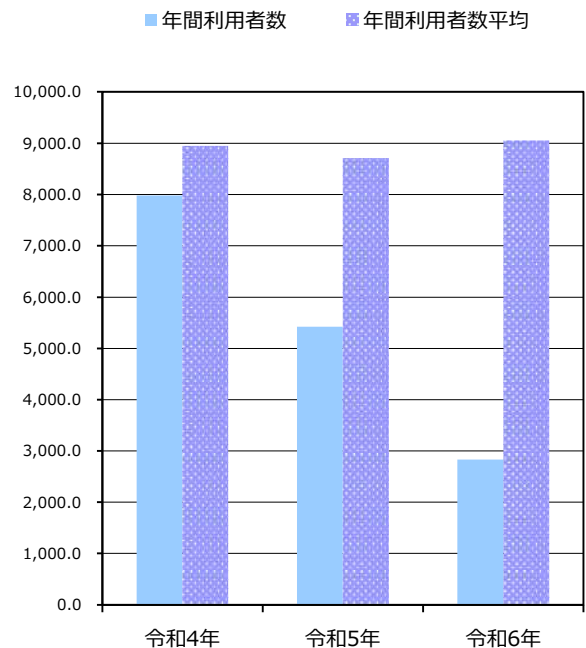
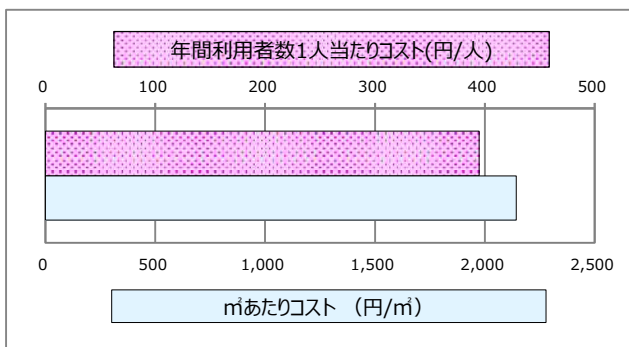
施設サービス提供状況

平均値は、分類平均

【施設サービス提供状況】

項目	令和4年	令和5年	令和6年
開館(利用可能) 日数 (日)	359	360	359
年間利用者 実績値 (人)	7,978	5,425	2,836
数 対前年度比		-32.0%	-47.7%

【単位当たりコスト比較】



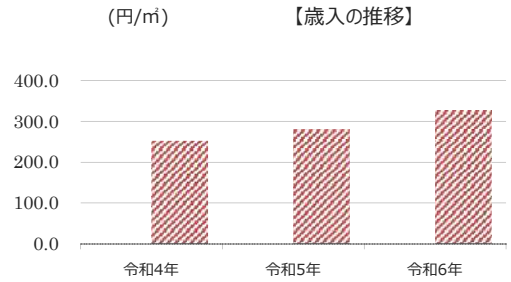
施設カルテ

施設名	殖生運動広場公衆トイレ		施設番号	131	
施設大分類	スポーツ・レクリエーション系施設	施設中分類	スポーツ施設	施設小分類	その他スポーツ施設

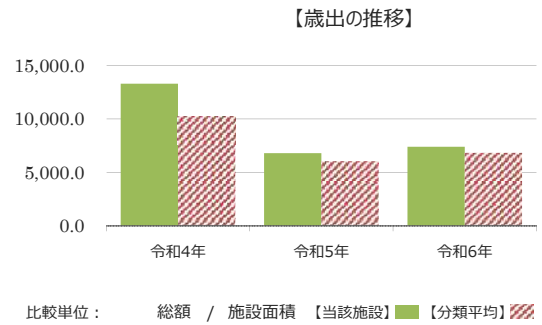
財務情報

(千円)

年度	令和4年	令和5年	令和6年
歳入 対前年度増減率(%)	-	100.0	100.0
総額	0	0	0
歳入	0	0	0
使用料、利用料金等	0	0	0
補助金	0	0	0
その他	0	0	0
使用許可・貸付	0	0	0



年度	令和4年	令和5年	令和6年
歳出 対前年度増減率(%)	-	△ 48.9	8.9
総額	342	175	191
維持管理費	342	175	191
光熱水費	157	91	85
維持保全費	145	44	65
使用料及び賃借料	0	0	0
人件費	40	40	40
工事請負費	0	0	0

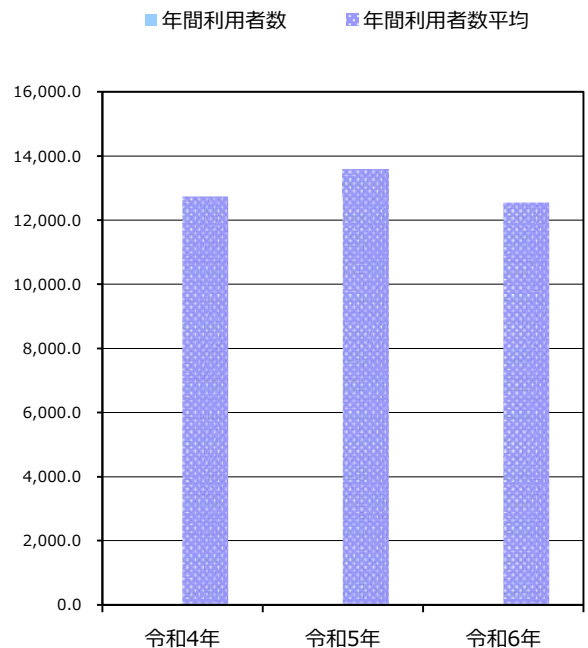


施設サービス提供状況

平均値は、分類平均

【施設サービス提供状況】

項目	令和4年	令和5年	令和6年
開館(利用可能) 日数 (日)	365	366	365
年間利用者 実績値 (人)	0	0	0
数 対前年度比		100.0%	100.0%



【単位当たりコスト比較】

